

Sablón®

CATALOGO BOTES PARA BASURA

PRODUCTOS PARA HOTELES / RESTAURANTES / INDUSTRIAS.

MIRA LOS VIDEOS



Organiza tu espacio
www.sablón.com.mx


Sablón

Botes de
basura chicos



Sablón

Botes de
basura
medianos



Sablón

Botes de basura
grandes



Sablón

Tapas sueltas para
botes de basura Sablón



Sablón

Contenedores Especiales.



Sablón

Contenedores gran capacidad



La siluetas humanas aparecen para dar una relación de tamaño del producto

CESTOS SIN TAPA

ARTICULO	PAG.
CESTO REDONDO	1
CESTO DE MALLA REDONDO	1
CESTO DE MALLA OVALADO	1
CESTO/CONTENEDOR COLGABLE	1
CESTO MEDIANO CON INSERTO ORGÁNICO	2
CESTO MEDIANO	2
CESTO RECTANGULAR	2
CESTO JUMBO	2
CESTO 42 LITROS SIN TAPA	3
CESTO 65 LITROS SIN TAPA	3
CESTO 80 SIN TAPA SIN TAPA	3
CESTO REDONDO 45 LITROS SIN TAPA	4
CESTO REDONDO 80 LITROS SIN TAPA	4

CESTOS CON TAPA

ARTICULO	PAG.
CESTO CHICO TAPA OVAL	5
CESTO GRANDE TAPA CIRCULAR	5
CESTO 65 LITROS TAPA ELÍPTICA (NEGRO /COLOR)	5
CESTO 80 LITROS TAPA ELÍPTICA (NEGRO /COLOR)	5
CESTO 65 LITROS TAPA ELÍPTICA (BLANCO /COLOR)	5
CESTO 80 LITROS TAPA ELÍPTICA (BLANCO /COLOR)	5
CESTO 65 LITROS TAPA ELÍPTICA COLORES COMPLETOS	6
CESTO 80 LITROS TAPA ELÍPTICA COLORES COMPLETOS	6
CESTO 65 Y CESTO 80 TAPA SÓLIDOS-LÍQUIDOS	6
CESTO 50 LITROS	7
CESTO DE CORTINA	7
CONTENEDOR 120 LTS SIN TAPA	7
CONTENEDOR CIRCULAR 120 LTS C/ TAPA Y CENICERO	7
CONTENEDOR CIRCULAR 120 LTS C/ TAPA CIEGA	7
BASE CON RUEDAS	7
CESTO REDONDO 45 LITROS TAPA EMBUDO	8
CESTO REDONDO 80 LITROS TAPA EMBUDO	8
CONTENEDORES	8

CESTOS CON PEDAL

ARTICULO	PAG.
CESTO DE BAÑO	9
CESTO DE PEDAL 30 LITROS	9
CESTO DE PEDAL 45 LITROS	9
CESTO DE PEDAL 17 LITROS (CUERPO BLANCO)	9
CESTO DE PEDAL 17 LITROS(CUERPO NEGRO)	9
CESTO TOALLAS SANIATRIAS	10
CESTO DE PEDAL 80 LITROS (COLORES)	10
CESTO DE PEDAL 80 LITROS (NEGRO/TAPA DE COLOR)	10
CESTO 120 LITROS (CUERPO GRIS)	11
CESTO 120 LITROS (CUERPO VERDE) Y COLORES COMPLETOS	11
CESTO 145 LITROS	12
CESTO 240 LITROS (CUERPO GRIS)	13
CESTO 240 LITROS (CUERPO VERDE) Y COLORES COMPLETOS	13

ARTICULO	PAG.
CESTO BALANCÍN MINI	14
CUBETA MINI	14
CESTO BALANCÍN MINI CON BASE	14
CESTO MEDIANO DE BALANCÍN	14
CESTO JUMBO CON TAPA BALANCIN	15
CESTO 42 LITROS TAPA BALANCÍN FRONTAL	15
CESTO 65 LITROS TAPA BALANCÍN FRONTAL BLANCO Y NEGRO	16
CESTO 80 LITROS TAPA BALANCÍN FRONTAL BLANCO Y NEGRO	16
CESTO 65 LITROS TAPA BALANCÍN FRONTAL COLORES	17
CESTO 80 LITROS TAPA BALANCÍN FRONTAL COLORES	17
CESTO 42 LITROS TAPA BALANCÍN LATERAL	17
CESTO 65 LITROS TAPA BALANCÍN LATERAL BLANCO Y NEGRO	18
CESTO 80 LITROS TAPA BALANCÍN LATERAL BLANCO Y NEGRO	18
CESTO 65 LITROS TAPA BALANCÍN LATERAL COLORES	18
CESTO 80 LITROS TAPA BALANCÍN LATERAL COLORES	18
CESTO REDONDO 45 LITROS BALANCÍN CURVO	19
CESTO REDONDO 80 LITROS BALANCÍN CURVO	19
CESTO REDONDO 45 LITROS NEGRO BALANCÍN LISO	19
CESTO REDONDO 80 LITROS NEGRO BALANCÍN LISO	19
CESTO REDONDO 45 LITROS GRIS SATINADO BALANCÍN LISO	20
CESTO REDONDO 80 LITROS GRIS SATINADO BALANCÍN LISO	20

TAPAS PARA CESTOS

ARTICULO	PAG.
TAPA ELÍPTICA PARA CESTO CUADRADO DE 65 Y 80 LITROS	20
TAPA EMBUDO PARA CESTO REDONDO DE 45 Y 80 LITROS	20
TAPA PARA CESTO JUMBO	21
TAPA BALANCÍN LATERAL PARA CESTO CUADRADO DE 42 LITROS	21
TAPAS PARA CONTENEDOR DE 120 LITROS	21
TAPA BALANCÍN FRONTAL PARA CESTO CUADRADO DE 42 LITROS	22
TAPA BALANCIN CURVO PARA CESTO REDONDO DE 45 Y 80 LITROS	22
TAPA BALANCIN LISO PARA CESTO REDONDO DE 45 Y 80 LITROS NEGRO Y GRIS SATINADO	22
TAPA BALANCÍN FRONTAL PARA CESTO CUADRADO DE 65 Y 80 LITROS	23
TAPA BALANCÍN LATERAL PARA CESTO CUADRADO DE 65 Y 80 LITROS	23
TAPA ESPECIAL PARA SEPARAR SÓLIDOS - LÍQUIDOS PARA CESTO CUADRADO DE 65 Y 80 LITROS	23
TAPA BALANCÍN LATERAL PARA CESTO CUADRADO DE 17 LITROS	23

www.sablon.com.mx

NOTA IMPORTANTE: TODAS LAS MEDIDAS, PESOS Y CAPACIDAD DE LOS PRODUCTOS SON APROXIMADOS.

VARIOS

ARTICULO	PAG.
CESTO DE TOALLAS SANITARIAS	10
CENTROS DE SEPARACION DE BASURA	24
CARRITOS DE SERVICIO	24
SOPORTE DE PARED PARA CESTOS	24
CHAROLAS DE SERVICIO	25
CUBETAS EXPRIMIDOR	25
TREPPE-BANCO MULTIUSOS	25
ESTACION PARA CAMBIO DE PAÑALES	25
DEPOSITO DE BATERIAS USADAS	25
VOLQUETAS y CONTENEDORES ABIERTOS	26
WACKYFOLIOS	27
BOTIQUÍN	27
LLAVEROS IDENTIFICADORES	27
ORGANIFOLDER	28
VERT- FILE	28
PERSONIFICADORES Y ORGANIGRÁFICOS	28
PORTAGRÁFICOS DE ACRÍLICO	29
TABLAS DE APOYO	30
PORTADOCUMENTOS CON BROCHE	31
GAFETES	32

INDICE POR CAPACIDAD

CHICOS (3 lts./0.79 gl - 17 lts/4.49 gl)

ARTICULO	PAG.
CESTO BALANCÍN MINI (3 lts./0.79 gl)	14
CESTO/ CONTENEDOR COLGABLE (6.5 lts./1.71 gl)	1
CESTO CHICO TAPA OVAL(7 lts./ 1.85 gl)	4
CESTO DE BAÑO(8 lts./2.11 gl)	9
CESTO GRANDE TAPA CIRCULAR (12 lts./4.54 gl)	4
CESTO DE MALLA REDONDO (12.5 lts./3.30 gl)	1
CESTO REDONDO (12.5 lts./3.30 gl)	1
CESTO RECTANGULAR (13 lts./3.43 gl)	2
CESTO DE MALLA OVALADO (15 lts./3.96 gl)	1
CESTO MEDIANO (16 lts./4.23 gl)	2
CESTO MEDIANO CON BALANCIN (16 lts./4.23 gl)	14
CESTO DE PEDAL (CUERPO BLANCO)(17 lts./4.49 gl)	9
CESTO DE PEDAL (CUERPO NEGRO)(17 lts./4.49 gl)	9

MEDIANOS (26 lts./6.87 gl - 50 lts/13.22 gl)

ARTICULO	PAG.
CESTO JUMBO (26 lts./6.87 gl)	2
CESTO JUMBO CON TAPA (26 lts./6.87 gl)	15
CESTO DE CORTINA (30 lts./7.93 gl)	7
CESTO 42 LITROS SIN TAPA (42 lts./ 11.11 gl)	3
CESTO 42 LITROS TAPA BALANCÍN FRONTAL(42 lts./ 11.11 gl)	15
CESTO 42 LITROS TAPA BALANCÍN LATERAL(42 lts./ 11.11 gl)	17
CESTO REDONDO 45 LITROS SIN TAPA (45 lts./11.90 gl)	4
CESTO REDONDO 45 LITROS BALANCÍN CURVO (45 lts./11.90 gl)	19
CESTO REDONDO 45 LITROS BALANCÍN LISO (45 lts./11.90 gl)	19
CESTO REDONDO 45 LITROS BALANCÍN LISO GIRS SATINADO (45 lts./11.90 gl)	20
CESTO 50 LITROS (50 lts./13.22 gl)	7

www.sablon.com.mx

NOTA IMPORTANTE: TODAS LAS MEDIDAS, PESOS Y CAPACIDAD DE LOS PRODUCTOS SON APROXIMADOS.

GRANDES (65 lts./17.19 gl - 80 lts/21.16 gl)

ARTICULO	PAG.
CESTO 65 LITROS SIN TAPA (65 lts./17.19 gl)	3
CESTO 65 LITROS TAPA ELÍPTICA (NEGRO /COLOR)(65 lts./17.19 gl)	5
CESTO 65 LITROS TAPA ELÍPTICA (BLANCO /COLOR)(65 lts./17.19 gl)	5
CESTO 65 LITROS TAPA ELÍPTICA COLORES COMPLETOS (65 lts./17.19 gl)	6
CESTO 65 LITROS TAPA BALANCÍN FRONTAL BLANCO Y NEGRO (65 lts./17.19 gl)	16
CESTO 65 LITROS TAPA BALANCÍN FRONTAL COLORES (65 lts./17.19 gl)	17
CESTO 65 LITROS TAPA BALANCÍN LATERAL BLANCO Y NEGRO (65 lts./17.19 gl)	18
CESTO 65 LITROS TAPA BALANCÍN LATERAL COLORES (65 lts./17.19 gl)	18
CESTO 65 LITROS TAPA SÓLIDOS-LÍQUIDOS (65 lts./17.19 gl)	6
CESTO 80 LITROS SIN TAPA (80 lts./21.16 gl)	3
CESTO 80 LITROS TAPA ELÍPTICA (NEGRO /COLOR)(80 lts./21.16 gl)	5
CESTO 80 LITROS TAPA ELÍPTICA (BLANCO /COLOR)(80 lts./21.16 gl)	5
CESTO 80 LITROS TAPA ELÍPTICA COLORES COMPLETOS (80 lts./21.16 gl)	6
CESTO 80 LITROS TAPA BALANCÍN FRONTAL BLANCO Y NEGRO (80 lts./21.16 gl)	16
CESTO 80 LITROS TAPA BALANCÍN FRONTAL COLORES (80 lts./21.16 gl)	17
CESTO 80 LITROS TAPA BALANCÍN LATERAL BLANCO Y NEGRO (80 lts./21.16 gl)	18
CESTO 80 LITROS TAPA BALANCÍN LATERAL COLORES (80 lts./21.16 gl)	18
CESTO 80 LITROS TAPA SÓLIDOS-LÍQUIDOS (80 lts./21.16 gl)	6
CESTO REDONDO 80 LITROS SIN TAPA (80 lts./21.16 gl)	4
CESTO REDONDO 80 LITROS TAPA EMBUDO (80 lts./21.16 gl)	8
CESTO REDONDO 80 LITROS BALANCÍN CURVO (80 lts./21.16 gl)	19
CESTO REDONDO 80 LITROS NEGRO BALANCÍN LISO (80 lts./21.16 gl)	19
CESTO REDONDO 80 LITROS GRIS SATINADO BALANCÍN LISO(80 lts./21.16 gl)	20
CESTO DE PEDAL 80 LITROS (COLORES)	10
CESTO DE PEDAL 80 LITROS (CUERPO NEGRO/TAPA DE COLOR)	10

CONTENEDORES GRAN CAPACIDAD (De 120 lts./31.74 gl - 1,100 lts./291 gl)

ARTICULO	PAG.
CONTENEDOR CIRCULAR 120 LTS (120 lts./31.74 gl)	7
CONTENEDOR CIRCULAR 120 LTS C/ TAPA Y CENICERO (120 lts./31.74 gl)	7
CONTENEDOR CIRCULAR 120 LTS C/ TAPA CIEGA (120 lts./31.74 gl)	7
CESTO 120 LITROS (CUERPO GRIS) (120 lts./31.74 gl)	11
CESTO 120 LITROS (CUERPO VERDE) Y COLORES COMPLETOS (120 lts./31.74 gl)	11
CESTO 145 LITROS	12
CESTO 240 LITROS (CUERPO GRIS)(240 lts./63.49 gl)	13
CESTO 240 LITROS (CUERPO VERDE)(240 lts./63.49 gl)	13
CONTENEDORES (360 lts/95.23 gl en adelante)	8

CESTOS SIN TAPA

CESTO REDONDO

Descripción.	Medidas (cm)	Cap.	Empaque
CESTO REDONDO	29 cm de diámetro x 30 cm de altura.	12.5 lt / 3.30 gl	6 piezas



Modelo 8004 GR
(Gris)

Modelo 8005 NE
(Negro)



Modelo 8241 VI
(Violeta)



Modelo 8243 AM
(Amarillo)



Modelo 8248 RO
(Rosa)



Modelo 8246 VD
(Verde)



Modelo 8247 AZ
(Azul)



Modelo 8245 HU
(Humo)

30 cm.

29 cm. diámetro

CESTO DE MALLA REDONDO



Modelo 8055 NE
(Redondo negro)



Modelo 8054 GR
(Redondo gris)

27.5 cm. diámetro

28 cm.

Descripción.	Medidas (cm)	Cap.	Empaque
CESTO DE MALLA REDONDO	27.5 de diámetro x 28 de altura.	12.5 lt / 3.30 gl	12 piezas

BOTES REDONDOS



MIRA EL VIDEO



Modelo 8045 NE
(Ovalado negro)



Modelo 8044 GR
(Ovalado gris)

29.5 cm.

24 cm.

28 cm.

CESTO DE MALLA OVALADO

Descripción.	Medidas (cm)	Cap.	Empaque
CESTO DE MALLA OVALADO	29.5 x 24 x 28	15 lt / 3.96 gl	12 piezas

CESTO/CONTENEDOR COLGABLE

Descripción.	Medidas (cm)	Cap.	Empaque
CESTO COLGABLE	26.4 x 19 x 29	6.5 lt / 1.71 gl	6 piezas



Modelo 8115 NE
(Negro)

CESTO COLGABLE



MIRA EL VIDEO

Modelo 8113 AM
(Amarillo)



Modelo 8111 VI
(Violeta)



Modelo 8116 VD
(Verde)



Modelo 8114 GR
(Gris)



Modelo 8121 NA
(Naranja)



Modelo 8123 CA
(Café)



Modelo 8119 RJ
(Rojo)



Modelo 8118 CP
(Capuchino)



19 cm.

26.4 cm.

29 cm.

CESTO MEDIANO CON INSERTO ORGÁNICO

Descripción.	Medidas (cm)	Cap.	Empaque
CESTO MEDIANO CON INSERTO	31 x 24 x 33.5	16 lt / 4.23 gl*	4 piezas

Modelo 8195 NE (Negro)

Modelo 8193 BL (Blanco)



BOTES CUADRADOS



MIRA EL VIDEO

CESTO MEDIANO

Descripción.	Medidas (cm)	Cap.	Empaque
CESTO MEDIANO	31 x 24 x 33.5	16 lt / 4.23 gl	4 piezas



Modelo 8295 NE (Negro) Modelo 8292 BL (Blanco)

CESTO RECTANGULAR

Descripción.	Medidas (cm)	Cap.	Empaque
CESTO RECTANGULAR	32.2 x 21.3 x 31.5	13 lt / 3.43 gl	12 piezas



CESTO JUMBO CON ASAS

Descripción.	Medidas (cm)	Cap.	Empaque
CESTO JUMBO CON ASAS	38.7 x 25.5 x 38.7	26 lt / 6.87 gl	8 piezas



CESTO JUMBO CON ASAS con impresión



CESTO JUMBO SIN ASAS



Descripción.	Medidas (cm)	Cap.	Empaque
CESTO JUMBO SIN ASAS	38.7 x 25.5 x 38.7	26 lt / 6.87 gl	8 piezas



CESTO 42 LTS. SIN TAPA COLORES

Descripción.	Medidas (cm)	Cap.	Empaque
CESTO 42 SIN TAPA	43 x 25 x 50	42 lt / 11.11 gl	2 piezas



CESTO 42lt. con impresión

CESTO 65 LTS. S/TAPA COLORES

Descripción.	Medidas (cm)	Cap.	Empaque
CESTO 65 SIN TAPA	45.5 x 35 x 55	65 lt / 17.19 gl	2 piezas



CESTO 65 lt. con impresión

CESTO 80 LTS. S/TAPA COLORES

Descripción.	Medidas (cm)	Cap.	Empaque
CESTO 80 SIN TAPA	45.5 x 35 x 71	80 lt / 21.16 gl	2 piezas

Modelo 8480 CA (Café)

Modelo 8481 NA (Naranja)

Modelo 8482 BL (Blanco)

Modelo 8483 AM (Amarillo)

Modelo 8486 VD (Verde)

Modelo 8487 AZ (Azul)

Modelo 8484 GR (Gris)

Modelo 8488 CP (Capuchino)

Modelo 8489 RJ (Rojo)

Modelo 8485 NE (Negro)

Modelo 8646 OR (Verde Orgánico)

Modelo 8647 IN (Azul Inorgánico)

Modelo 8644 IN (Gris Inorgánico)

CESTO 80 lt. con impresión

CESTO REDONDO 45 LTS. COLORES

Descripción.	Medidas (cm)	Cap.	Empaque
CESTO REDONDO 45 LTS SIN TAPA	50 cm de altura x 40.4 cm de diámetro	45 lt / 11.90 gl	1 pieza

Modelo 8250 CA (Café)

Modelo 8251 NA (Naranja)

Modelo 8252 BL (Blanco)

Modelo 8253 AM (Amarillo)

Modelo 8254 GR (Gris)

Modelo 8258 CP (Capuchino)

Modelo 8255 NE (Negro)

Modelo 8256 VD (Verde)

Modelo 8257 AZ (Azul)

Modelo 8259 RJ (Rojo)

Modelo 8854 GR (Gris Satinado)

50 cm.

40.4 cm. diámetro

CESTO REDONDO 80 LTS. COLORES

Descripción.	Medidas (cm)	Cap.	Empaque
CESTO REDONDO 80 LTS SIN TAPA	74 cm de altura x 40.4 cm de diámetro	80 lt / 21.16 gl	1 pieza

Modelo 8260 CA (Café)

Modelo 8261 NA (Naranja)

Modelo 8262 BL (Blanco)

Modelo 8263 AM (Amarillo)

Modelo 8264 GR (Gris)

Modelo 8268 CP (Capuchino)

Modelo 8265 NE (Negro)

Modelo 8266 VD (Verde)

Modelo 8267 AZ (Azul)

Modelo 8269 RJ (Rojo)

Modelo 8864 GR (Gris Satinado)

74 cm.

40.4 cm. diámetro

CESTOS CON TAPA

CESTO CHICO TAPA OVAL

Descripción.	Medidas (cm)	Cap.	Empaque
CESTO CHICO TAPA OVAL	31 cm altura x 22 cm de diámetro	7 lt / 1.85 gl	6 piezas



CESTO GRANDE TAPA CIRCULAR

Descripción.	Medidas (cm)	Cap.	Empaque
CESTO GRANDE TAPA CIRCULAR	32 cm altura x 26 cm de diámetro	12 lt / 3.17 gl	6 piezas



Cesto 65 y 80 c/tapa elíptica (Cuerpo negro /tapa color)

Modelo 8165 NE 65 LTS. (Negro)

66 cm.

35 cm.

46 cm.

Modelo 8163 AM 65 LTS. (Negro /Tapa Amarillo)	Modelo 8164 GR 65 LTS. (Negro /Tapa Gris)	Modelo 8166 VD 65 LTS. (Negro /Tapa Verde)
Modelo 8463 AM 80 LTS. (Negro /tapa Amarillo)	Modelo 8464 GR 80 LTS. (Negro /tapa Gris)	Modelo 8466 VD 80 LTS. (Negro /tapa Verde)
Modelo 8167 AZ 65 LTS. (Negro /Tapa Azul)	Modelo 8168 NA 65 LTS. (Negro /Tapa Naranja)	Modelo 8169 RJ 65 LTS. (Negro /Tapa Rojo)
Modelo 8467 AZ 80 LTS. (Negro /tapa Azul)	Modelo 8468 NA 80 LTS. (Negro /tapa Naranja)	Modelo 8469 RJ 80 LTS. (Blanco /tapa Roja)

Descripción.	Medidas (cm)	Cap.	Empaque
CESTO 65 TAPA ELIPTICA	46 x 35 x 66	65 lt / 17.19 gl	2 piezas
CESTO 80 TAPA ELIPTICA	46 x 35 x 81.5	80 lt / 21.16 gl	2 piezas

81.5 cm.

35 cm.

46 cm.

Modelo 8465 NE 80 LTS. (Negro)

Cesto 65 y 80 c/tapa elíptica (Cuerpo blanco/tapa color)

66 cm.

35 cm.

46 cm.

Modelo 8272 BL 65 LTS. (Blanco)

Modelo 8273 AM 65 LTS. (Blanco /Tapa Amarillo)	Modelo 8274 GR 65 LTS. (Blanco /Tapa Gris)	Modelo 8276 VD 65 LTS. (Blanco /Tapa Verde)
Modelo 8473 AM 80 LTS. (Blanco /tapa Amarillo)	Modelo 8474 GR 80 LTS. (Blanco /tapa Gris)	Modelo 8476 VD 80 LTS. (Blanco /tapa Verde)
Modelo 8277 AZ 65 LTS. (Blanco /Tapa Azul)	Modelo 8278 NA 65 LTS. (Blanco /Tapa Naranja)	Modelo 8279 RJ 65 LTS. (Blanco /Tapa Rojo)
Modelo 8477 AZ 80 LTS. (Blanco /tapa Azul)	Modelo 8478 NA 80 LTS. (Blanco /tapa Naranja)	Modelo 8479 RJ 80 LTS. (Blanco /tapa Roja)

Descripción.	Medidas (cm)	Cap.	Empaque
CESTO 65 TAPA ELIPTICA	46 x 35 x 66	65 lt / 17.19 gl	2 piezas
CESTO 80 TAPA ELIPTICA	46 x 35 x 81.5	80 lt / 21.16 gl	2 piezas

81.5 cm.

35 cm.

46 cm.

Modelo 8472 BL 80 LTS. (Blanco)

CESTO 65 TAPA ELÍPTICA COLORES COMPLETOS

Modelo 8368 CP (Capuchino) Modelo 8161 NA (Naranja) Modelo 8360 CA (Café) Modelo 8369 RJ (Rojo)

Modelo 8363 AM (Amarillo) Modelo 8366 VD (Verde) Modelo 8364 GR (Gris) Modelo 8367 AZ (Azul)

Modelo 8586 OR (Verde Orgánico) Modelo 8584 IN (Gris Inorgánico) Modelo 8587 IN (Azul Inorgánico)

CESTO 65 lt. con impresión

66 cm. 46 cm. 35 cm.

Descripción.	Medidas (cm)	Cap.	Empaque
CESTO 65 TAPA ELIPTICA	46 x 35 x 66	65 lt / 17.19 gl	2 piezas

CESTO 80 TAPA ELÍPTICA COLORES COMPLETOS

Modelo 8378 CP (Capuchino) Modelo 8461 NA (Naranja) Modelo 8370 CA (Café) Modelo 8379 RJ (Rojo)

Modelo 8373 AM (Amarillo) Modelo 8376 VD (Verde) Modelo 8374 GR (Gris) Modelo 8377 AZ (Azul)

Modelo 8676 OR (Verde Orgánico) Modelo 8674 IN (Gris Inorgánico) Modelo 8677 IN (Azul Inorgánico)

CESTO 80 lt. con impresión

81.5 cm. 46 cm. 35 cm.

Descripción.	Medidas (cm)	Cap.	Empaque
CESTO 80 TAPA ELIPTICA	46 x 35 x 81.5	80 lt / 21.16 gl	2 piezas

CESTO 65 y 80 TAPA SÓLIDOS - LÍQUIDOS



Modelo 8175 NE (Negro - 65 lts)

Conoce la más sobre este bote



Mira el video

Separa residuos sólidos y líquidos mediante un depósito interior



CESTO 65 lts

Descripción.	Medidas (cm)	Cap.	Empaque
CESTO 65 TAPA SÓLIDOS-LÍQUIDOS	46.8 x 36.2 x 71	65 lt / 17.19 gl	2 piezas

CESTO 80 lts

Descripción.	Medidas (cm)	Cap.	Empaque
CESTO 80 TAPA SÓLIDOS-LÍQUIDOS	46.8 x 36.2 x 86	80 lt / 21.16 gl	2 piezas



Modelo 8475 NE (Negro - 80 lts)

CESTO SABLON 50 LITROS



Modelo 8314 GR (Gris)



Modelo 8318 NA (Naranja)



Modelo 8317 AZ (Azul)



Modelo 8316 VD (Verde)

Descripción.	Medidas (cm)	Cap.	Empaque
CESTO SABLON 50 LT.	42 x 47 x 63	50 lt / 13.22 gl	1 pieza

CESTO DE CORTINA

Descripción.	Medidas (cm)	Cap.	Empaque
CESTO DE CORTINA	34 x 28 x 56	30 lt / 7.93 gl	1 pieza



Modelo 8046 OR (Gris con cortina verde Orgánico)



Modelo 8041 IN (Gris con cortina gris Inorgánico)



Modelo 8048 CP (Capuchino con cortina café)

Conoce la línea de botes con tapa



Mira el video

CONTENEDOR CIRCULAR DE 120 LITROS SIN TAPA

Descripción.	Medidas (cm)	Cap.	Empaque
CONTENEDOR CIRCULAR DE 120 LITROS SIN TAPA	70 de altura x 63 de diámetro	120 lt / 31.74 gl*	1 pieza



Modelo T 8621 TAPA EMBUDO

Modelo 8621 C (Gris)

Modelo T 8620 GR TAPA CENICERO También se vende por separado

CONTENEDOR CIRCULAR DE 120 LITROS CON TAPA, PUERTA Y CENICERO

Descripción.	Medidas (cm)	Cap.	Empaque
CONTENEDOR CIRCULAR DE 120 LITROS CON PUERTA Y CENICERO	95 de altura x 63 de diámetro	120 lt / 31.74 gl*	1 pieza

NOTA IMPORTANTE: LA BASE CON RUEDAS SE VENDE POR SEPARADO

Descripción.	Medidas (cm)	Cap.	Empaque
BASE CON RUEDAS PARA CONTENEDOR DE 120 LITROS	14 de altura x 45.5 de diámetro	n/a	1 pieza



BASE CON RUEDAS Modelo 810 R

Modelo 8620 C (Gris)

CONTENEDOR CIRCULAR DE 120 LITROS CON TAPA CIEGA

Descripción.	Medidas (cm)	Cap.	Empaque
CONTENEDOR CIRCULAR DE 120 LITROS CON TAPA CIEGA	70 de altura x 63 de diámetro	120 lt / 31.74 gl*	1 pieza

NOTA IMPORTANTE: LA BASE CON RUEDAS SE VENDE POR SEPARADO

Descripción.	Medidas (cm)	Cap.	Empaque
BASE CON RUEDAS PARA CONTENEDOR DE 120 LITROS	14 de altura x 45.5 de diámetro	n/a	1 pieza



Modelo T 8630 GR TAPACIEGA También se vende por separado

Modelo 8630 C (Gris)

BOTE REDONDO 45 LTS TAPA EMBUDO

Descripción.	Medidas (cm)	Cap.	Empaque
Cesto redondo 45 lts tapa embudo	61 cm de altura x 41 cm de diámetro	45 lt / 11.90 gl	1 pieza



Descripción.	Medidas (cm)	Cap.	Empaque
Cesto redondo 80 lts tapa embudo	84 cm de altura x 41 cm de diámetro	80 lt / 21.16 gl	1 pieza

BOTE REDONDO 80 LTS TAPA EMBUDO



CONTENEDORES



Modelo 8616 VD (Verde)

360 lts./95.23 gl.

71 x 85 x 112 cm

1 pieza

También disponible en:

- Mod. 8614 GR (Gris)
- Mod. 8617 AZ (Azul)
- Mod. 8618 NA (Naranja)
- Mod. 8619 RJ (Rojo)



Modelo 8626 VD (Verde)

660 lts./174.60 gl.

141 x 76 x 123 cm

1 pieza

También disponible en:

- Mod. 8624 GR (Gris)
- Mod. 8627 AZ (Azul)



Modelo 8636 VD (Verde)

1,100 lts./291 gl.

141 x 104 x 132 cm

1 pieza

También disponible en:

- Mod. 8634 GR (Gris)
- Mod. 8637 AZ (Azul)

TODOS LOS CONTENEDORES DE 660 LTS Y 1,100 LTS SE VENDEN TAMBIEN CON PEDAL



Modelo 8736 VD (Verde)

1,100 lts./291 gl.

CON PEDAL

141 x 104 x 132 cm

1 pieza

También disponible en:

- Mod. 8737 AZ (Azul)



Modelo 8726 VD (Verde)

660 lts./174.60 gl.

CON PEDAL

141 x 76 x 123 cm

1 pieza

También disponible en:

- Mod. 8727 AZ (Azul)

PEDAL PARA CONTENEDOR

1,100 lts./291 gl.

MOD. 811 P

1 pieza

PEDAL PARA CONTENEDOR

660 lts./174.60 gl.

MOD. 812 P

1 pieza

CESTOS CON PEDAL

CESTO DE BAÑO



Modelo 8064 GR (Gris)



Modelo 8069 VD (Verde)



Modelo 8068 RO (Rosa)

Descripción.	Medidas (cm)	Cap.	Empaque
CESTO DE BAÑO	21.5 x 25 x 31	8 lt / 2.11 gl	4 piezas

CESTO DE PEDAL 30 y 45 LITROS

Descripción.	Medidas (cm)	Cap.	Empaque
CESTO DE PEDAL 45 LTS	41 x 40 x 61	45 lt / 11.90 gl	1 pieza



Modelo 8610 P (Gris)



Modelo 8611 P (Gris)

Descripción.	Medidas (cm)	Cap.	Empaque
CESTO DE PEDAL 30 LTS	41 x 40 x 43.5	30 lt / 7.9 gl	1 pieza

CESTO DE PEDAL 17 LITROS (BLANCO)

Descripción.	Medidas (cm)	Cap.	Empaque
CESTO DE PEDAL 17 LTS	31.5 x 30.5 x 43	17 lt / 4.49 gl	2 piezas



Modelo 8522 BL (Blanco)

Modelo 8526 OR (Blanco con verde)



Modelo 8521 IN (Blanco con gris)



Modelo 8524 DU (Blanco con gris y verde)




Modelo 8529 NA (Blanco con naranja)



Modelo 8513 AM (Amarillo)



TODAS LAS CUBETAS TIENEN ASAS PARA FACILITAR SU MANEJO



Modelo 8524 DU ESTE MODELO TIENE ETIQUETAS PARA SEPARAR TU BASURA

Conoce la línea de botes de pedal con cubeta



Mira el video

CESTO DE PEDAL 17 LITROS (NEGRO)

Descripción.	Medidas (cm)	Cap.	Empaque
CESTO DE PEDAL 17 LTS	31.5 x 30.5 x 43	17 lt / 4.49 gl	2 piezas



Modelo 8535 NE (Negro)

Modelo 8536 OR (Negro con verde)



Modelo 8531 IN (Negro con gris)



Modelo 8534 DU (Negro con gris y verde)



Modelo 8539 NA (Negro con naranja)



Modelo 8519 RJ (Rojo)



Modelo 8806 OR (Negro con verde c/ impresión orgánico)



Modelo 8804 IN (Negro con gris c/ impresión inorgánico)

TODAS LAS CUBETAS TIENEN ASAS PARA FACILITAR SU MANEJO




Modelo 8534 DU ESTE MODELO TIENE ETIQUETAS PARA SEPARAR TU BASURA

CESTO TOALLAS SANITARIAS Y PAÑALES ETAPAS 1 Y 2

Descripción.	Medidas (cm)	Cap.	Empaque
CESTO PARA TOALLAS SANITARIAS	18 x 38 x 56	19 lt / 5.02 gl	1 pieza



Sistema que mantiene dentro la basura y evita malos olores.



Depósito interno para desodorante.

Modelo 8242 BL

CESTO DE PEDAL 80 LITROS (COLORES COMPLETOS)

Descripción.	Medidas (cm)	Cap.	Empaque
CESTO DE PEDAL DE 80 LITROS	52 x 42 x 68.5	80 lt / 21.16 gl	1 pieza



Modelo 8548 CP (Capuchino)



Modelo 8543 AM (Amarillo)



Modelo 8546 VD (Verde)



Modelo 8544 GR (Gris)



Modelo 8542 BL (Blanco)



Modelo 8547 AZ (Azul)



Modelo 8549 RJ (Rojo)



Modelo 8545 NE (Negro)



CESTO DE PEDAL 80 LITROS (CUERPO NEGRO/TAPA DE COLOR)

Descripción.	Medidas (cm)	Cap.	Empaque
CESTO DE PEDAL DE 80 LITROS	52 x 42 x 68.5	80 lt / 21.16 gl	1 pieza



Modelo 8747 AZ (Negro / Azul)



Modelo 8742 BL (Negro / Blanco)



Modelo 8746 VD (Negro / Verde)



Modelo 8743 AM (Negro / Amarillo)



Modelo 8748 CP (Negro / Capuchino)



Modelo 8744 GR (Negro / Gris)



Modelo 8749 RJ (Negro / Rojo)

CESTO SABLON 120 LITROS (CUERPO GRIS)

Descripción.	Medidas (cm)	Cap.	Empaque
CESTO SABLON 120 LT.	46 x 53 x 92	120 lt / 31.74 gl	1 pieza



Modelo 8323 AM
(Gris / Amarillo)



Modelo 8324 GR
(Gris / Gris)



Modelo 8326 VD
(Gris / Verde)



Modelo 8329 RJ
(Gris / Rojo)



Modelo 8328 NA
(Gris / Naranja)



Modelo 8327 AZ
(Gris / Azul)

CESTO SABLON 120 LITROS (CUERPO VERDE) Y COLORES COMPLETOS



Modelo 8334 GR
(Verde / Gris)



Modelo 8337 AZ
(Verde / Azul)



Modelo 8336 VD
(Verde / Verde)



Modelo 8338 NA
(Verde / Naranja)



Modelo 8339 RJ
(Verde / Rojo)



Modelo 8333 AM
(Verde / Amarillo)

Conoce la línea de botes de 120 y 240 lt.



Mira el video

Descripción.	Medidas (cm)	Cap.	Empaque
CESTO SABLON 120 LT.	46 x 53 x 92	120 lt / 31.74 gl	1 pieza

Modelo 8787 AZ
(Azul)



Modelo 8783 AM
(Amarillo)



Modelo 8788 NA
(Naranja)



CON PEDAL Y RUEDAS DE HULE MACIZO DE ALTA RESISTENCIA

CESTO SABLON 145 LITROS (CUERPO NEGRO TAPA COLOR)

Modelo 8895 Ne (Negro/ negro)



Modelo 8893 AM (Negro/ Amarillo)



Modelo 8896VD (Negro/ Verde)



Modelo 8891 NA (Negro/ Naranja)



Modelo 8897 AZ (Negro/ Azul)



Modelo 8899 RJ (Negro/ Rojo)




Modelo 8894 GR (Negro/ Gris)



Descripción.	Medidas (cm)	Cap.	Empaque
CESTO SABLON 145 LT.	53 x 62 x 81	145 lt / 38.35 gl	1 pieza

**CON RUEDAS, EJE METÁLICO Y TAPA CON SELLO A PRESIÓN.
IDEAL PARA EXTERIORES.**



CESTO SABLON 145 LITROS (COLORES COMPLETOS)



Modelo 8903 AM (Amarillo)



Modelo 8904 GR (Gris)



Modelo 8906 VD (Verde)

Modelo 8909 RJ (Rojo)



Modelo 8907 AZ (Azul)



Modelo 8901 NA (Naranja)



Descripción.	Medidas (cm)	Cap.	Empaque
CESTO SABLON 145 LT.	53 x 62 x 81	145 lt / 38.35 gl	1 pieza

CESTO SABLON 240 LITROS (CUERPO GRIS)

Modelo 8344 GR (Gris/Gris)



Modelo 8343 AM (Gris/ Amarillo)



Modelo 8346 VD (Gris/ Verde)




Modelo 8348 NA (Gris/ Naranja)



Modelo 8347 AZ (Gris/ Azul)



Modelo 8349 RJ (Gris/ Rojo)



**CON PEDAL Y RUEDAS DE HULE
MACIZO DE ALTA RESISTENCIA**

Descripción.	Medidas (cm)	Cap.	Empaque
CESTO SABLON 240 LT.	56 x 70 x 105	240 lt / 63.49 gl	1 pieza

CESTO SABLON 240 LITROS (CUERPO VERDE) Y COLORES COMPLETOS

Modelo 8356 VD (Verde / Verde)



Modelo 8353 AM (Verde / Amarillo)



Modelo 8354 GR (Verde / Gris)



Modelo 8358 NA (Verde / Naranja)



Modelo 8359 RJ (Verde / Rojo)



Modelo 8197 AZ (Azul)



Modelo 8357 AZ (Verde / Azul)



Modelo 8198 NA (Naranja)

CESTOS CON TAPA DE BALANCÍN

CESTO BALANCÍN MINI

Cuerpo blanco y negro



Modelo 8222 BL
(Blanco)



Modelo 8226 VD
(Blanco / Verde)



Modelo 8224 GR
(Blanco / Gris)



Modelo 8215 NE
(Negro)



Modelo 8216 VD
(Negro / Verde)



Modelo 8214 GR
(Negro / Gris)

Descripción.	Medidas (cm)	Cap.	Empaque
CESTO DE BALANCÍN MINI	17.5 x 14.5 x 27	3 lt / 0.79 gl	4 piezas

CESTO BALANCÍN MINI

Con base



Modelo 8235 NE
(Negro)



Modelo 8232 BL
(Blanco)



CUBETA MINI



Modelo 8202 BL
(Blanco)



Modelo 8205 NE
(Negro)

Descripción.	Medidas (cm)	Cap.	Empaque
CUBETA MINI	17.5 x 14 x 21.5	3 lt / 0.79 gl	4 piezas

CESTO MEDIANO DE BALANCÍN



Modelo 8095 NE
(Negro)



Modelo 8099 VD
(Negro con Verde)



Modelo 8094 GR
(Negro con Gris)



Modelo 8093 BL
(Blanco / Traslúcido)



Modelo 8092 BE
(Beige / Humo)



Modelo 8091 NA
(Naranja / Humo)

Descripción.	Medidas (cm)	Cap.	Empaque
CESTO MEDIANO DE BALANCÍN	31 x 23.5 x 43	17 lt / 4.49 gl	4 piezas

CESTO JUMBO SIN ASAS CON TAPA CON BALANCIN



Descripción.	Medidas (cm)	Cap.	Empaque
CESTO JUMBO SIN ASAS C/TAPA	39.5 x 26.7 x 50	26 lt / 6.87 gl	4 piezas

CESTO 42 LITROS BALANCÍN FRONTAL



Descripción.	Medidas (cm)	Cap.	Empaque
CESTO 42 BALANCIN FRONTAL	43 x 25 x 61	42 lt / 11.11 gl	2 piezas

CESTO 65 TAPA BALANCÍN FRONTAL EN BLANCO Y NEGRO



Modelo 8142 BL
(65 lts - Blanco)

Descripción.	Medidas (cm)	Cap.	Empaque
CESTO 65 LITROS BALANCIN FRONTAL	46.8 x 36.2 x 71	65 lt / 17.19 gl	2 piezas

Modelo 8146 VD
(65 lts - Blanco con Verde)



Modelo 8144 GR
(65 lts - Blanco con Gris)



Modelo 8140 BL*
(65 lts - Blanco con Gris)



*Únicamente estos modelos incluyen un cesto colgable orgánico, así como etiquetas orgánico e inorgánico.



Modelo 8156 VD
(65 lts - Negro con Verde)



Modelo 8154 GR
(65 lts - Negro con Gris)



Modelo 8150 NE*
(65 lts - Negro con Gris)



Modelo 8155 NE
(65 lts - Negro)

CESTO 80 TAPA BALANCÍN FRONTAL EN BLANCO Y NEGRO



Modelo 8442 BL
(80 lts - Blanco)

Descripción.	Medidas (cm)	Cap.	Empaque
CESTO 80 LITROS BALANCIN FRONTAL	46.8 x 36.2 x 87	80 lt / 21.16 gl	2 piezas

Modelo 8446 VD
(80 lts - Blanco con Verde)



Modelo 8444 GR
(80 lts - Blanco con Gris)



Modelo 8440 BL*
(80 lts - Blanco con Gris)



*Únicamente estos modelos incluyen un cesto colgable orgánico, así como etiquetas orgánico e inorgánico.



Modelo 8456 VD
(80 lts - Negro con Verde)




Modelo 8454 GR
(80 lts - Negro con Gris)



Modelo 8450 NE*
(80 lts - Negro con Gris)



Modelo 8455 NE
(80 lts - Negro)



Nuestro **CESTO COLGABLE** es muy **VERSÁTIL** y complementa de manera sencilla y muy funcional a varios de nuestros cestos, este es sólo un ejemplo de como puedes utilizarlo.



CESTO 65 LT. C/BALANCÍN FRONTAL COLORES

Descripción.	Medidas (cm)	Cap.	Empaque
CESTO 65 TAPA BALANCIN FRONTAL	46.8 x 36.2 x 71	65 lt / 17.19 gl	2 piezas



CESTO 80 LT. C/BALANCÍN FRONTAL COLORES

Descripción.	Medidas (cm)	Cap.	Empaque
CESTO 80 TAPA BALANCIN FRONTAL	46.8 x 36.2 x 87	80 lt / 21.16 gl	2 piezas



CESTO 42 LITROS C/BALANCÍN LATERAL

Descripción.	Medidas (cm)	Cap.	Empaque
CESTO 42 TAPA BALANCIN LATERAL	43 x 25 x 61	42 lt / 11.11 gl	2 piezas



CESTO 65 LTS. C/BALANCÍN LATERAL

Descripción.	Medidas (cm)	Cap.	Empaque
CESTO 65 LITROS BALANCIN LATERAL	46.8 x 36.2 x 71	65 lt / 17.19 gl	2 piezas

Modelo 8126 VD
(Blanco c/verde)



Modelo 8102 BL
(Blanco c/Blanco)



Modelo 8124 GR
(Blanco c/Gris)



Modelo 8135 NE
(Negro c/Negro)



Modelo 8134 GR
(Negro c/Gris)



Modelo 8136 VD
(Negro c/verde)



CESTO 80 LTS. C/BALANCÍN LATERAL

Descripción.	Medidas (cm)	Cap.	Empaque
CESTO 80 LITROS BALANCIN LATERAL	46.8 x 36.2 x 87	80 lt / 21.16 gl	2 piezas

Modelo 8435 NE
(Negro c/Negro)



Modelo 8402 BL
(Blanco c/Blanco)



Modelo 8424 GR
(Blanco c/Gris)



Modelo 8426 VD
(Blanco c/verde)



Modelo 8434 GR
(Negro c/Gris)



Modelo 8436 VD
(Negro c/verde)



CESTO 65 LTS. BALANCÍN LATERAL COLORES

Descripción.	Medidas (cm)	Cap.	Empaque
CESTO 65 TAPA BALANCIN LATERAL	46.8 x 36.2 x 71	65 lt / 17.19 gl	2 piezas



Modelo 8100 CA
(Café)



Modelo 8101 NA
(Naranja)



Modelo 8107 AZ
(Azul)



Modelo 8104 GR
(Gris)



Modelo 8106 VD
(Verde)



Modelo 8103 AM
(Amarillo)



Modelo 8108 CP
(Capuchino)

Modelo 8109 RJ
(Rojo)

Modelo 8577 IN
(Azul impreso Inorgánico)

Modelo 8574 IN
(Gris impreso Inorgánico)

Modelo 8576 OR
(Verde impreso Orgánico)

CESTO 80 LTS. BALANCÍN LATERAL COLORES

Descripción.	Medidas (cm)	Cap.	Empaque
CESTO 80 TAPA BALANCIN LATERAL	46.8 x 36.2 x 87	80 lt / 21.16 gl	2 piezas



Modelo 8400 CA
(Café)



Modelo 8401 NA
(Naranja)



Modelo 8407 AZ
(Azul)



Modelo 8404 GR
(Gris)



Modelo 8406 VD
(Verde)



Modelo 8403 AM
(Amarillo)



Modelo 8408 CP
(Capuchino)

Modelo 8409 RJ
(Rojo)

Modelo 8667 IN
(Azul impreso Inorgánico)

Modelo 8664 IN
(Gris impreso Inorgánico)

Modelo 8666 OR
(Verde impreso Orgánico)

CESTO REDONDO 45 LITROS BALANCÍN CURVO



Descripción.	Medidas (cm)	Cap.	Empaque
CESTO 45 LITROS BALANCIN CURVO	41 (diámetro) x 69	45 lt / 11.90 gl	1 pieza



Modelo 8394 GR (Gris)

CESTO REDONDO 80 LITROS BALANCÍN CURVO



Descripción.	Medidas (cm)	Cap.	Empaque
CESTO 80 LITROS BALANCIN CURVO	41 (diámetro) x 92	80 lt / 21.16 gl	1 pieza



Modelo 8504 GR (Gris)

CESTO REDONDO 45 LITROS BALANCÍN LISO NEGRO



Descripción.	Medidas (cm)	Cap.	Empaque
CESTO 45 LITROS BALANCIN LISO	41 (diámetro) x 67	45 lt / 11.90 gl	1 pieza



Modelo 8706 VD (Verde)

CESTO REDONDO 80 LITROS BALANCÍN LISO NEGRO



Descripción.	Medidas (cm)	Cap.	Empaque
CESTO 80 LITROS BALANCIN LISO	41 (diámetro) x 90	80 lt / 21.16 gl	1 pieza



Modelo 8716 VD (Verde)

CESTO REDONDO 45 LITROS BALANCÍN LISO SATINADO



Descripción.	Medidas (cm)	Cap.	Empaque
CESTO 45 LITROS BALANCIN LISO	41 (diámetro) x 67	45 lt / 11.90 gl	1 pieza

Modelo 8836 VD (Verde)

CESTO REDONDO 80 LITROS BALANCÍN LISO SATINADO



Descripción.	Medidas (cm)	Cap.	Empaque
CESTO 80 LITROS BALANCIN LISO	41 (diámetro) x 90	80 lt / 21.16 gl	1 pieza

Modelo 8846 VD (Verde)

Tapas para Cestos de basura

TAPA ELIPTICA PARA CESTO CUADRADO DE 65 Y 80 LITROS SABLÓN



Mod. T8165 NE (Negro)

Mod. T8272 BL (Blanco)

Mod. T8168 NA (Naranja)

Mod. T8368 CP (Capuchino)

Mod. T8169 RJ (Rojo)

Mod. T8370 CA (Café)

TAPA EMBUDO PARA CESTO REDONDO DE 45 Y 80 LITROS SABLÓN



Mod. T8380 CA (Café)

Mod. T8385 NE (Negro)

Mod. T8388 CP (Capuchino)

Mod. T8387 AZ (Azul)

Mod. T8383 AM (Amarillo)

Mod. T8384 GR (Gris)

Mod. T8381 NA (Naranja)

Mod. T8382 BL (Blanco)

Mod. T8819 GP (Gris Satinado)

Mod. T8389 RJ (Rojo)

Mod. T8386 VD (Verde)

TAPA PARA CESTO JUMBO SIN ASAS

Mod. T8871 BL
(Blanco)



Mod. T8872 NA
(Naranja)



Mod. T8873 AM
(Amarillo)



Mod. T8877 AZ
(Azul)



Mod. T8874 GR
(Gris)



Mod. T8876 VD
(Verde)



Mod. T8879RJ
(Rojo)



Mod. T8878 CP
(Capuchino)



Mod. T8875 NE
(Negro)



Mod. T8860 CA
(Café)




Mod. T8851 BL
(Blanco)

Mod. T8852 NA
(Naranja)

Mod. T8853 AM
(Amarillo)

Mod. T8857 AZ
(Azul)

Mod. T8884 GR
(Gris)



Mod. T8856 VD
(Verde)

Mod. T8859RJ
(Rojo)

Mod. T8858 CP
(Capuchino)

Mod. T8850 CA
(Café)

TAPA BALANCÍN LATERAL PARA CESTO CUADRADO DE 42 LITROS SABLÓN

Mod. T8755 NE
(Negro)



Mod. T8753 AM (Amarillo)

Mod. T8751 NA (Naranja)

Mod. T8754 GR (Gris)

Mod. T8757 AZ (Azul)



Mod. T8756 VD (Verde)

Mod. T8750 CA (Café)

Mod. T8758 CP (Capuchino)

Mod. T8759 RJ (Rojo)

Mod. T8752 BL (Blanco)



TAPAS PARA CONTENEDOR CIRCULAR DE 120 LITROS

Mod. T8630 GR
TAPA CIEGA



Mod. T8621 GR
TAPA EMBUDO



Mod. T8620 GR
TAPA CENICERO



TAPA BALANCÍN FRONTAL PARA CESTO CUADRADO DE 42 LITROS SABLÓN



TAPA BALANCÍN CURVO PARA CESTO REDONDO DE 45 Y 80 LITROS SABLÓN



TAPA BALANCÍN LISO PARA CESTO REDONDO NEGRO DE 45 Y 80 LITROS SABLÓN



TAPA BALANCÍN LISO PARA CESTO REDONDO GRIS SATINADO DE 45 Y 80 LITROS SABLÓN



TAPA BALANCÍN FRONTAL PARA CESTO CUADRADO DE 65 Y 80 LITROS SABLÓN

Mod. T8142 BL
(Blanco)



Mod. T8183 AM
(Amarillo)



Mod. T8184 GR
(Gris)



Mod. T8186 VD
(Verde)



Mod. T8187 AZ
(Azul)



Mod. T8181 NA
(Naranja)



Mod. T8189 RJ
(Rojo)



Mod. T8146 VD (Blanco c/ Verde)



Mod. T8180 CA
(Café)

Mod. T8188 CP
(Capuchino)



Mod. T8144 GR
(Blanco c/ Gris)



Mod. T8156 VD
(Negro c/ Verde)



Mod. T8154 GR
(Negro c/ Gris)

Mod. T8155 NE
(Negro)



TAPA BALANCÍN LATERAL PARA CESTO CUADRADO DE 65 Y 80 LITROS SABLÓN

Mod. T8102 BL
(Blanco)



Mod. T8103 AM
(Amarillo)



Mod. T8104 GR
(Gris)



Mod. T8106 VD
(Verde)



Mod. T8107 AZ
(Azul)



Mod. T8100 CA
(Café)



Mod. T8108 CP (Capuchino)



Mod. T8109 RJ (Rojo)



Mod. T8126 VD (Blanco c/ Verde)



Mod. T8101 NA
(Naranja)

Mod. T8135 NE
(Negro)



Mod. T8124 GR
(Blanco c/ Gris)



Mod. T8136 VD
(Negro c/ Verde)



Mod. T8134 GR
(Negro c/ Gris)



TAPA ESPECIAL PARA SEPARAR SÓLIDOS Y LÍQUIDOS PARA CESTO CUADRADO DE 65 Y 80 LITROS SABLÓN

Mod. T8175 NE
(Negro)



TAPA BALANCÍN LATERAL PARA CESTO CUADRADO DE 17 LITROS SABLÓN

Mod. T8095 NE
(Negro)



Mod. T8092 BE
(Beige)



Mod. T8093 BL
(Blanco)



Mod. T8099 VD
(Negro c/ Verde)



Mod. T8094 GR
(Negro c/ Gris)



Mod. T8091 NA
(Negro c/ Gris)

CENTROS DE SEPARACION DE BASURA

ESTRUCTURAS DESARMABLES, FÁCILES DE TRANSPORTAR



Modelo 7892 (65 litros)
Modelo 7872 (80 litros)
(GRIS Y VERDE)
Empaque: 1 pieza



Modelo 7893 (65 litros)
Modelo 7873 (80 litros)
(GRIS, VERDE Y AZUL)
Empaque: 1 pieza



Modelo 7894 (65 litros)
Modelo 7874 (80 litros)
(GRIS, VERDE, AZUL Y CAPUCHINO)
Empaque: 1 pieza

TAMBIEN DISPONIBLES
CON TAPA ELÍPTICA



Modelo 7895 (65 litros)
Modelo 7875 (80 litros)
(GRIS, VERDE, AZUL, CAPUCHINO Y ROJO)
Empaque: 1 pieza



CARRITOS DE SERVICIO

CARRITO DE SERVICIO
3 NIVELES
Modelo 815 NE
(Negro)
110 x 52 x 97 cm
1 pieza



CARRITO
MULTIFUNCIONAL PLUS
Modelo 825 NE
(Negro)
129 x 51 x 98 cm
1 pieza

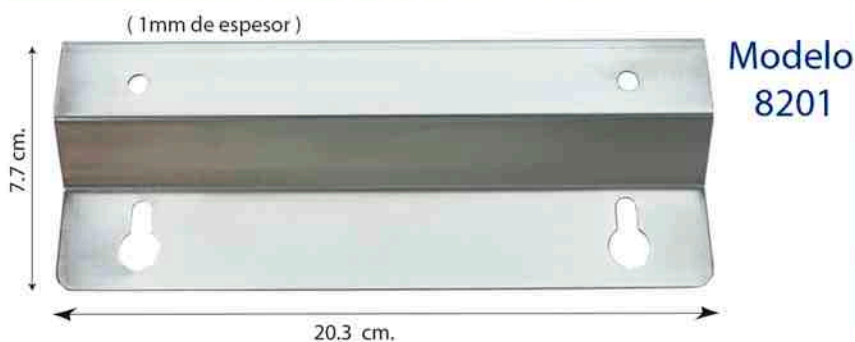


CARRITO MULTIFUNCIONAL
Modelo 824 GR
(Gris)
114 x 46.5 x 100 cm
1 pieza




CARRITO PARA
CAMARISTA
DOBLE BOLSA
Modelo 834 GR
(Gris)
150 x 53 x 100 cm
1 pieza

SOPORTE DE PARED PARA CESTOS




Modelo
8201



Descripción.	Medidas (cm)	Cap.	Empaque
SOPORTE PARA CESTOS SABLON	20.3 x 7.7 (1mm de espesor)	n/a	2 piezas

Incluye tornillos y taquetes para su instalación.

CHAROLAS DE SERVICIO



CHAROLA PARA CUBIERTOS
Modelo 800 CU
(Gris) 53 x 30.5 x 9 cm
1 pieza



CHAROLA PARA CARRITO
DE SERVICIO Modelo 802 PL
(Gris) 53 x 38 x 15 cm
1 pieza



CHAROLA MULTIUSOS
CON ASA
Modelo 801 M
(Gris) 38.5 x 27.5 x 17.5 cm
1 pieza

CUBETAS EXPRIMIDOR Y RECOGEDOR

CUBETA EXPRIMIDOR 20 LITROS
Modelo 8203 AM
(Amarillo) 44 x 27.5 x 63 cm
1 pieza



RECOGEDOR
Modelo 7720
33 X 14.5 X 110 cm
1 pieza



CUBETA EXPRIMIDOR 32 LITROS
Modelo 8213 AM
(Amarillo) 55 x 39 x 92 cm
1 pieza

"TREPPE" BANCO MULTIUSOS

Con un práctico sistema con ruedas que se fijan en cuanto te subes al banco. Conoce más sobre este producto en www.sablón.com.mx

Modelo 914 GR (Gris)



Modelo 915 NE
(Negro)

Modelo 918 RJ
(Rojo)

TREPPE DE PLÁSTICO

Descripción.	Medidas (cm)	Empaque
BANCO MULTIUSOS	42 Diámetro x 44 Altura	1 pieza

Modelo 924 GR (Gris)



Modelo 925 NE
(Negro)

Modelo 928 RJ
(Rojo)

TREPPE DE ACERO

Descripción.	Medidas (cm)	Empaque
BANCO MULTIUSOS	43.5 Diámetro x 43.8 Altura	1 pieza

ESTACIÓN PARA CAMBIO DE PAÑALES

BARRAS PARA COLGAR
BOLSA Y/O PAÑALERA

Empotrado a la pared
ABIERTO

DISPENSADOR DE
TOALLAS
LIMPIADORAS

RESISTENTE CINTURÓN
DE SEGURIDAD



Empotrado a la pared
CERRADO

Descripción.	Medidas (cm)	Empaque
ESTACION PARA CAMBIO DE PAÑALES	85 x 56 x 50	1 pieza

DEPÓSITO PARA BATERÍAS USADAS


Modelo 8621 NE

Descripción.

DEPÓSITO PARA BATERÍAS USADAS

Medidas (cm) Empaque

28 x 13 x 49 1 pieza



VOLQUETAS

Volqueta de 1 yarda cúbica Mod. 8813V

Capacidades:
Volúmen: 1 yarda cúbica / 766 lts Capacidad de carga 850 lb / 385 kg



Volqueta de 1/2 yarda cúbica Mod. 8811V

Capacidades:
Volúmen: 1/2 yarda cúbica / 383 lts
Capacidad de carga 450 lb / 204kg

Volqueta de 1/2 yarda cúbica para montacargas Mod. 8812V

Capacidades:
Volúmen: 1/2 yarda cúbica / 383 lts
Capacidad de carga 450 lb / 204kg
Entrada especial para montacargas.



CONTENEDORES ABIERTOS CON RODAJAS

Sus 4 ruedas libres permiten que el contenedor gire sobre su propio eje




Contenedor ligero de 12 pies cúbicos Mod. 8817M

Capacidades:
12 Pies cúbicos / 340 lts.
Cap. de carga: 400 lb / 182 kg



Sus 2 ruedas fijas permiten una mayor capacidad de carga y las 2 ruedas libres permiten moverlo fácilmente.



Contenedor standard de 8 pies cúbicos Mod. 8816M

Capacidades:
8 pies cúbicos / 227 lts
Capacidad de carga:
500 lb / 227 kg



IMPORTANTE:
No son aptos para transportar materiales de construcción y/o cascajo.

WACKYFOLIO CON BROCHE I-CLIP Y BROCHE INTERNO DE PRESIÓN



Modelo 8687 AZ (Azul)

Modelo 8688 RO (Rosa)



Modelo 8686 HU (Humo)



Modelo 8684 RJ (Rojo)



Descripción.	Medidas (cm)	Empaque
WACKYFOLIO (PORTADOCUMENTOS)	36 x 29.5 x 6.1	6 piezas

WACKYFOLIO CON BROCHE INTERNO DE PRESIÓN

Modelo 8696 HU (Humo)



Modelo 8697 AZ (Azul)



Modelo 8698 RO (Rosa)



Descripción.	Medidas (cm)	Empaque
WACKYFOLIO (PORTADOCUMENTOS)	36 x 29.5 x 5.2	6 piezas

Modelo 8695 NE (Negro)



Modelo 8694 RJ (Rojo)



BOTIQUÍN LÍNEA "WACKY" SABLON

Modelo 9045 B (Contenido de primeros auxilios)



CONTENIDO:

- 2 gasas de 10 x 10 cms.
- 1 gel antibacterial de 125 ml.
- 1 venda de 5 cms.
- 1 algodón de 10 grs.
- 1 bicarbonato de sodio de 100 grs.
- 1 tela adhesiva de 2.5 cms x 1.0
- 1 liga.
- 1 micropore de 1/2 pulgada.
- Bolsa con aprox. 20 cotonetes.
- 1 par guantes de latex.
- 6 curitas.
- 1 termometro oral.
- 1 tira de aspirinas. c/10
- 1 tira de Alka-Seltzer c/2.
- 1 pinzas pequeñas.

* El contenido aplica únicamente para el modelo 9045 B

Modelo 9041 B



LLAVEROS IDENTIFICADORES

Modelo 116 M BLISTER DE 6 LLAVEROS 14 x 11.5 cm 1 pieza



Modelo 118 M PORTALLAVERO CON 8 LLAVEROS 33 x 13.5 cm. 1 pieza

Modelo 146 M BOTE CON 36 LLAVEROS 12.2 x 10 cm de diámetro 1 pieza



Modelo 200 M BOTE CON 100 LLAVEROS 17 x 12.5 cm de diámetro 1 pieza

ORGANIFOLDER


Descripción.	Medidas (cm)	Empaque
ORGANIFOLDER	36 x 12.5 x 30	6 piezas

Organizador de documentos tamaño carta, oficio y/o A4 para pared o escritorio.

Conoce la línea de Organifile



Mira el video



Modelo 3233 CR (Cristal)



Modelo 3236 HU (Humo)


Incluye : 2 ganchos para colgar en mampara y tornillos con taquetes para pared.

Modelo 3333 CR (Cristal)

Organizador de documentos tamaño carta, oficio y/o A4 en formato vertical para pared o escritorio.

VERT-FILE

Descripción.	Medidas (cm)	Empaque
VERT-FILE	25 x 35 x 10	6 piezas



Incluye : 2 ganchos para colgar en mampara y tornillos con taquetes para pared.

Conoce la línea de Vert-file



Mira el video

PERSONIFICADORES Y ORGANIGRAFICOS

* acrílico transparente

** mica "acid free" que no daña documentos o fotografías



Modelo 1050*
PERSONIFICADOR 5 X 28
28 x 5 x 5 cm.
1 pieza



Modelo 9923 CR**
PERSONIFICADOR 8 X 21.8
22.5 x 5 x 10.5 cm.
1 pieza



Modelo 9953 CR**
PORTAGAFICO MEDIA CARTA
22.5 x 5 x 16.5 cm.
1 pieza



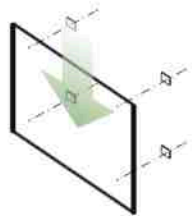
Modelo 1080*
PERSONIFICADOR 8 X 28
28 x 7 x 8 cm.
1 pieza

Modelo 9913 CR**
PERSONIFICADOR 5 X 21.8
22.5 x 5 x 7 cm.
1 pieza



PORTAGRAFICOS DE ACRÍLICO (HORIZONTALES)

Modelo 9975 PH
28.5 x 22 cm
DE PARED TAMAÑO CARTA 1 pieza
(Con etiquetas doble adhesivo)



22 cm.

28.5 cm.



24 cm.

28.5 cm.

Modelo 9985 PH
28.5 x 24 cm
DE PARED TAMAÑO CARTA 1 pieza
(Con etiquetas doble adhesivo)



Modelo 9976 LLH
22 x 8.5 x 15 cm
DE MESA CON DOBLE VISTA
Tamaño Media carta
1 pieza



15 cm.

22 cm

8.5 cm.

Modelo 9973 LH
28.5 x 9 x 24 cm
DE MESA CON GRAFICO INCLINADO
1 pieza



24 cm.

28.5 cm

9 cm.

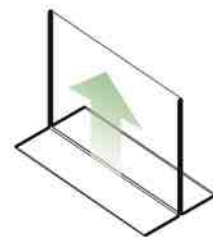
Modelo 9971 LLH
28.2 x 8.5 x 22 cm
DE MESA CON DOBLE VISTA
1 pieza



22 cm.

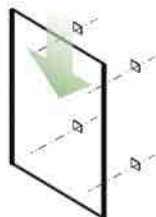
28.2 cm

8.5 cm.



PORTAGRAFICOS DE ACRÍLICO (VERTICALES)

Modelo 9974 PV
21.6 x 28.2 cm
DE PARED TAMAÑO CARTA 1 pieza
(Con etiquetas doble adhesivo)



28.2 cm.

21.6 cm.



30 cm.

21.6 cm.

Modelo 9984 PV
21.6 x 30 cm
DE PARED TAMAÑO CARTA 1 pieza
(Con etiquetas doble adhesivo)



Modelo 9977 LLV
14.5 x 8.5 x 22 cm
DE MESA CON DOBLE VISTA
Tamaño Media carta
1 pieza



22 cm.

14.5 cm

8.5 cm.

Modelo 9972 LV
22 x 9 x 29.5 cm
DE MESA CON GRAFICO INCLINADO
1 pieza



29.5 cm.

22 cm.

9 cm.

Modelo 9970 LLV
21.6 x 8.5 x 28.2 cm
DE MESA CON DOBLE VISTA
1 pieza



28.2 cm.

21.6 cm

8.5 cm.

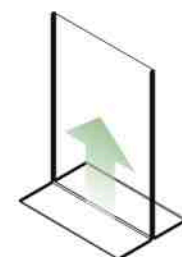


TABLA DE APOYO TAMAÑO CARTA C/ BROCHE DE METAL



Modelo 2313 CR (Cristal) Modelo 2315 NE (Negro)

Modelo 2316 HU (Humo)
3mm de espesor

Descripción.	Medidas (cm)	Empaque
TABLA DE APOYO T/CARTA BROCHE DE METAL	22.5 x 32.5 x 4.3	10 piezas

TABLA DE APOYO TAMAÑO OFICIO C/ BROCHE DE METAL



Modelo 2363 CR (Cristal)

Modelo 2365 NE (Negro)

Modelo 2366 HU (Humo)
3mm de espesor

Descripción.	Medidas (cm)	Empaque
TABLA DE APOYO T/OFCIO BROCHE DE METAL	22.5 x 39 x 4.3	10 piezas

TABLA DE APOYO TAMAÑO CARTA C/ BROCHE DE PLÁSTICO



Modelo 3315 NE (Negro)

Modelo 3313 CR (Cristal)

Modelo 3316 HU (Humo)
3mm de espesor

Descripción.	Medidas (cm)	Empaque
TABLA DE APOYO T/CARTA BROCHE DE PLÁSTICO	22.5 x 32.5 x 4.3	10 piezas

TABLA DE APOYO TAMAÑO OFICIO C/ BROCHE DE PLÁSTICO



Modelo 3365 NE (Negro)

Modelo 3363 CR (Cristal)

Modelo 3366 HU (Humo)
3mm de espesor

Descripción.	Medidas (cm)	Empaque
TABLA DE APOYO T/OFCIO BROCHE DE PLÁSTICO	22.5 x 39 x 4.3	10 piezas

TABLA DE APOYO TAMAÑO CARTA ALUMINIO LAMINADO



Modelo 2310 AL
22.5 x 32.5 x 4.3 cm
3mm de espesor
BROCHE DE METAL
10 piezas

Modelo 2311 AL
22.5 x 33 x 1.8 cm
3 mm de espesor
BROCHE I - CLIP
10 piezas

TABLA DE APOYO T/CARTA CON PIZARRÓN

Modelo 3310 P
22.5 x 32.5 x 4.3 cm
3 mm de espesor
BROCHE DE PLÁSTICO
10 piezas
CON SUPERFICIE DE PIZARRÓN BLANCO
INCLUYE MARCADOR "MAGISTRAL" AZOR

DISPONIBLE TAMBIEN :
BROCHE I-CLIP
Modelo 2331 P
10 piezas



TABLA DE APOYO TAMAÑO CARTA BROCHE I-CLIP



Descripción.	Medidas (cm)	Empaque
TABLA DE APOYO T/CARTA I - CLIP	22.5 x 32.5 x 1.8	10 piezas

* 3mm de espesor


TABLA DE APOYO TAMAÑO OFICIO BROCHE I-CLIP



Descripción.	Medidas (cm)	Empaque
TABLA DE APOYO T/OFCIO BROCHE I - CLIP	22.5 x 39 x 1.8	10 piezas

* 3mm de espesor

TABLA DE APOYO TAMAÑO COMANDA BROCHE I-CLIP



Descripción.	Medidas (cm)	Empaque
TABLA DE APOYO T/COMANDA I - CLIP	11 x 18.5 x 1.8	24 piezas

* 3mm de espesor

TABLA DE APOYO TAMAÑO ESQUELA BROCHE I-CLIP



Descripción.	Medidas (cm)	Empaque
TABLA DE APOYO T/ESQUELA I-CLIP	15.2 X 23 X 1.8	24 piezas

* 3mm de espesor

PORTA DOCUMENTOS CON BROCHE

Descripción.	Medidas (cm)	Empaque
PORTA DOCUMENTOS CON BROCHE	24 x 34 x 3.1	12 piezas



Modelo 8678 AZ (Azul)



Modelo 8675 NE (Negro)



La pluma y las hojas de papel son únicamente para ilustrar el uso del producto, por lo que no vienen incluidas en el mismo.

GAFETES 6 X 9

CON CAIMAN

Modelo 1107
(Azul)



Modelo 1108
(Rosa)



Modelo 1106
(Verde)



Descripción.	Medidas (cm)	Empaque
GAFETE 6 X 9 CON CAIMAN	7 x 10.5	150 piezas



Descripción.	Medidas (cm)	Empaque
GAFETE 6 X 9 CON CORDÓN	7 x 10.5	150 piezas

GAFETES 6 X 9

CON CORDÓN

Modelo 1117
(Azul)



Modelo 1118
(Rosa)



Modelo 1116
(Verde)



Descripción.	Medidas (cm)	Empaque
GAFETE 6 X 9 CON YOYO	7 x 10.5	50 piezas

GAFETES 6 X 9

CON YOYO



GAFETES 7.3 X 11.4

Modelo 1003 (CON CAIMÁN)
100 piezas



ACCESORIOS

Cordón para Gafete
Modelo 1008, 1013 (negro)
1009, 1011 (gris)



Caimán para Gafete
Modelo 1010



Modelo 1036 AZ Azul



Descripción.	Medidas (cm)
GAFETE 7.3 X 11.4	9 x 12.5



SIGUENOS EN

www.facebook.com/sablon.organizatuspacio



VISITA NUESTRO CANAL Y SUSCRIBETE

www.youtube.com/SablonMexico

Sablón



Centros de separación de basura

EMPRESA ORGULLOSAMENTE MEXICANA

Sablón

Carritos de servicio



MIRA LOS VIDEOS



Sablón

Gafetes



Sablón

**Porta Gráficos
de Acrílico**



Sablón

Conos y Caballetes

