



COBALT™
work easy

2019
PRODUCT
CATALOG



COBALT MISSION

Cobalt™ Commercial Products manufactures and distributes high quality, cost-effective product solutions.

We have developed a core line of institutional products and accessories for trade professionals who demand cost competitiveness, superior performance and durability on the job.

Our categories span Food Service Essentials, Cleaning and Safety, Material Handling and Transport and Sanitary Equipment.

MISIÓN COBALT

Cobalt™ Commercial Products fabrica y distribuye una completa y coordinada gama de soluciones de productos institucionales a bajo costo.

En Cobalt™ hemos desarrollado una línea frontal de productos y accesorios institucionales para profesionales que exigen competitividad de costo, alto desempeño y durabilidad en el trabajo.

Nuestras categorías de producto se extienden a Servicio de Alimentos, Limpieza y Seguridad, Manejo de Materiales y Equipo para Baños.



KITCHENS
Cocinas

COBALT

WHY USE COBALT™

«Cobalt™'s knowledge of end user requirements, allows us to bring products to market that reflect institutional consumer buying patterns and on-the-job preferences at affordable prices.

«Cobalt™'s products are designed to provide enhanced end-user experiences. Our ongoing dedication to R&D and innovation ensures our product range keeps pace with new product trends and cycles.

«Quality is paramount at Cobalt™. Our QC team continuously monitors and audits our production to ensure the highest standard of quality control throughout the manufacturing process.



PORQUE COBALT™

«El conocimiento que tiene Cobalt™ de las necesidades del usuario final, nos permite introducir al mercado productos que reflejan los parámetros de compra y preferencias de trabajo del consumidor institucional a precios accesibles.

«Los productos Cobalt™ son diseñados para proveer al usuario final la máxima experiencia de uso. Nuestra constante dedicación a Investigación y Desarrollo asegura que nuestro rango de productos se mantenga adelante de las tendencias y ciclos de producto.

«La calidad es vital en Cobalt™. Nuestro equipo de Control de Calidad continuamente monitorea y audita que nuestros productos aseguren mantener exigentes estándares de calidad a través de nuestro proceso de producción.

INSTITUTIONS Instituciones



CAFETERIAS Cafeterías



MEDICAL FACILITIES Instalaciones médicas



SANITARY

Equipo para sanitario



Cobalt™ professional sanitary tools are a perfect fit for institutional washrooms. Our superior product selection offers a wide array of easy to use products that help you run a clean, hygienic and profitable operation.

« As a leader in the commercial products industry Cobalt™ manufactures products that combine strength, safety and attractive appearance while providing the end-user with the best value-for-money.

« Cobalt™'s full range of universal towel, tissue and soap dispensers provide end-users the lowest cost per use systems, while providing multiple options for style and color.

« Cobalt™ takes sanitary products seriously. Our commitment to quality means that all of our sanitary products carry European Foundation for Quality Management (EFQM) certification.

Las soluciones sanitarias profesionales Cobalt™ caben perfectamente en cualquier baño institucional. Nuestra selección ofrece una amplia gama de productos fáciles de usar que le ayudan a manejar una limpia y rentable operación.

« Como líder en productos institucionales, Cobalt™ fabrica productos que combinan durabilidad, seguridad e imagen al mismo tiempo que provee al usuario final productos a los mejores precios.

« La gama total Cobalt™ de despachadores de papel, dispensadores de jabón provee al usuario soluciones integrales al más bajo costo por uso y al mismo tiempo, ofrece múltiples opciones de estilo y color.

« Nuestro compromiso respecto a calidad nos adhiere a los lineamientos adoptados por la Fundación Europea de Control de Calidad (EFQM) en nuestras operaciones.

sanitarios





ROUND URINAL DEODORANT CLEANER REJILLA ODORIZANTE REDONDA PARA MINGITORIO

No. CB10037SA

80 / 761 en 40HQ (ln) 6.1(l) x 6.1(w) x 1.2(h)

NA

URINAL FLAT SCREEN REJILLA ODORIZANTE PLANA PARA MINGITORIO

No. CB10040SA

200 / 2,406 en 40HQ 7(l) x 7.7(w) x 0.4(h)

NA



URINAL DEODORANT CLEANER REJILLA ODORIZANTE PARA MINGITORIO

No. CB10039SA

144 / 336 en 40HQ 5.6(l) x 6.5(w) x 1.4(h)

NA



AIRMAX™ HANDRYER 1200 SECADORA DE MANOS AIRMAX™ 1200

No. CB10368SA

8 / 535 en 40HQ 10.4(l) x 8.1(w) x 5.9(h)

1,200 Watts



AUTOMATIC SOAP DISPENSER STRAND™ 500ML DISPENSADOR DE JABÓN DE SENSOR STRAND™ 500ML

No. CB10602SA

36 / 924 en 40HQ 3.6(l) x 3.9(w) x 7.7(h)

500 ml



MOBILE AUTOMATIC SOAP DISPENSER 300ML DISPENSADOR DE JABÓN DE SENSOR MÓVIL 300ML

No. CB10602SA

36 / 706 en 40HQ 6.5(l) x 2.8(w) x 7.5(h)

300 ml



AIRMAX™ HANDRYER 1650 SECADORA DE MANOS AIRMAX™ 1650

No. CB10366SA

8 / 409 en 40HQ 8.5(l) x 9.1(w) x 7.5(h)

1,650 Watts

AIRMAX™ HANDRYER 1500 SECADORA DE MANOS AIRMAX™ 1500

No. CB10367SA

8 / 559 en 40HQ 10.2(l) x 7.9(w) x 5.1(h)

1,650 Watts



AIRMAX™ HANDRYER 2650 SECADORA DE MANOS AIRMAX™ 2650

No. CB10369SA

2 / 1,249 en 40HQ 14.2(l) x 6.1(w) x 9.5(h)

2,650 Watts

SOAP DISPENSER SINGLE CHROME

DISPENSADOR DE JABÓN SENCILLO CROMADO

NO.				
CB10044SA	60 / 1,466 en 40HQ	0.2 QT	2.8(l) x 2(w) x 5.7(h)	
CB10045SA	60 / 1,466 en 40HQ	0.2 QT	2.8(l) x 2(w) x 5.7(h)	
CB10048SA	30 / 1,435 en 40HQ	0.5 QT	3.5(l) x 3.1(w) x 6.9(h)	
CB10049SA	30 / 1,435 en 40HQ	0.5 QT	3.5(l) x 3.1(w) x 6.9(h)	
CB10050SA	30 / 852 en 40HQ	1 QT	3.5(l) x 3.5(w) x 8.3(h)	
CB10051SA	30 / 852 en 40HQ	1 QT	3.5(l) x 3.5(w) x 8.3(h)	



CB10044SA / CB10045SA / CB10048SA
CB10049SA / CB10050SA / CB10051SA

AUTOMATIC SOAP DISPENSER BREEZE™ 500ML

DISPENSADOR DE JABÓN DE SENSOR 500ML

No. CB10602SA

	36 / 537 en 40HQ		5.2(l) x 6.9(w) x 3.9(h)
	500 ml		



SOAP DISPENSER MIRAMAR™

JABONERA MIRAMAR™

No. CB10223SA

	60 / 781 en 40HQ		2.7(l) x 3.2(w) x 6.9(h)
	0.4 QT		



SOAP DISPENSER MILENIO™ 1000ML

DISPENSADOR DE JABÓN MILENIO™ 1000ML

No. CB10602SA

	24 / 766 en 40HQ		4.1(l) x 4.3(w) x 10.8(h)
	1,000 ml		



CB10046SA / CB10047SA



SOAP DISPENSER TWIN WHITE 200

DISPENSADOR DE JABÓN DOBLE BLANCO 200

NO.				
CB10046SA	30 / 1,657 en 40HQ	0.4 QT	2.8(l) x 4.1(w) x 5.7(h)	
CB10047SA	30 / 1,657 en 40HQ	0.4 QT	2.8(l) x 4.1(w) x 5.7(h)	

INFRA RED SOAP DISPENSER MIRAMAX™

DISPENSADOR DE JABÓN CON SENSOR INFRA-ROJO MIRAMAX™

No. CB10219SA

	36 / 588 en 40HQ		3.5(l) x 3.1(w) x 5.9(h)
	0.5 QT		



SOAP DISPENSER BREZZER™ 1000ML

DISPENSADOR DE JABÓN BREZZER™ 1000ML

No. CB10319SA

	48 / 646 en 40HQ		3.7(l) x 4.5(w) x 7.4(h) in
	1,000ml		

SOAP TRIPLE DISPENSER CHROME 200

DISPENSADOR DE JABÓN TRIPLE CROMADO 200

NO.				
CB10423SA	20 / 1,657 en 40HQ	0.6 QT	5.7(l) x 2(w) x 2.8(h)	
CB10424SA	20 / 1,657 en 40HQ	0.6 QT	5.7(l) x 2(w) x 2.8(h)	



TORREY™ AUTOMATIC SOAP DISPENSER 1000ML

DISPENSADOR DE JABÓN DE SENSOR TORREY™ 1000ML

No. CB10602SA

	24 / 769 en 40HQ		3.7(l) x 5.5(w) x 9.4(h)
	1,000 ml		



SOAP DISPENSER BREZZER™ 500ML

DISPENSADOR DE JABÓN BREZZER™ 500ML

No. CB10247SA

36 / 750 en 40HQ

4.0(l) x 3.7(w) x 8.2(h) inc



500ml



SOAP DISPENSER BREZZER™ 500ML

DISPENSADOR DE JABÓN BREZZER™ 500ML

No. CB10897SA

36 / 750 en 40HQ

4.2(l) x 3.9(w) x 8.2(h) inc



500ml



CHROME PLATED SOAP DISPENSER MIRAMAR™

JABONERA MIRAMAR™ PLATEADA

No. CB10224SA

60 / 690 en 40HQ

2.7(l) x 3.2(w) x 6.9(h)



0.4 QT



SOAP DISPENSER GIGA™ 750ML

DISPENSADOR DE JABÓN GIGA™ 750ML

No. CB10601SA

36 / 508 en 40HQ

8.5(l) x 6.4(w) x 3.9(h)



750ml



BEST SELLER

INFRA RED SOAP DISPENSER BALBOA™

JABONERA SENSOR INFRA-ROJO BALBOA™

No. CB10218SA

30 / 432 en 40HQ

5.7(l) x 7.3(w) x 4.8(h) in



0.8 QT



INFRA RED SOAP DISPENSER MISION LARGE

DISPENSADOR DE JABÓN CON SENSOR INFRA-ROJO MISION™

No. CB10220SA

24 / 884 en 40HQ

4.1(l) x 4.3(w) x 8.7(h) inc



0.5 QT



SOAP DISPENSER TOMKA™ 500ML

DISPENSADOR DE JABÓN TOMKA™ 1000ML

No. CB16042SA

60 / 790 en 40HQ

3.5(l) x 3.9(w) x 6.2(h) in



1,000ml



SOAP DISPENSER ANTARTICA™

JABONERA ANTARTICA™

No. CB10364SA

24 / 686 en 40HQ

9.4(l) x 5.3(w) x 3.7(h)



1.1 QT





SOAP DISPENSER MILENIO™ 750ML

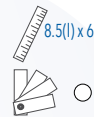
DISPENSADOR DE JABÓN MILENIO™ 750ML

No. CB10297SA

36 / 508 en 40HQ

8.5(l) x 6.4(w) x 3.9(h) in

750ml



SMART FOAM!

FOAM DISPENSER

DISPENSADOR DE JABÓN EMERALD™

No. CB10426SA

24 / 576 en 40HQ

4.3(l) x 4.8(w) x 9.1(h) in

1.1 QT



SOAP DISPENSER VINOM™ 500ML

DISPENSADOR DE JABÓN VINOM™ 500ML

No. CB10349SA

60 / 790 en 40HQ

3.5(l) x 3.9(w) x 6.2(h)

500ml



PUSH SOAP DISPENSER ULTRAMAR™

JABONERA ULTRAMAR™

No. CB10226SA

60 / 743 en 40HQ

3.9(l) x 3.7(w) x 8.2(h) in

0.5 QT



INFRA RED SOAP DISPENSER CARMEL™

JABONERA CON SENSOR INFRARROJO CARMEL™

No. CB10225SA

36 / 551 en 40HQ

4.1(l) x 4.8(w) x 7.2(h) in

1.1 QT



SOAP DISPENSER EMERALD

DISPENSADOR DE JABÓN EMERALD™

No. CB10429SA

24 / 576 en 40HQ

4.1(l) x 4.5(w) x 9.1(h) in

1.1 QT



SOAP DISPENSER DECCO™ 600ML

DISPENSADOR DE JABÓN DECCO™ 600ML

No. CB10042SA

30 / 1,448 en 40HQ

NA

600ml





NO.				
SOAP DISPENSER ELUXO™ 600ML DISPENSADOR DE JABÓN ELUXO™ 600ML				
CB10042SA	40 / 1,049 en 40HQ	600ml	600ml	○
SOAP DISPENSER SENDAL™ 500ML DISPENSADOR DE JABÓN SENDAL™ 500ML				
CB10419SA	60 / 790 en 40HQ	500ml	3.5(l) x 3.9(w) x 6.2(h) in	○

SOAP TWIN DISPENSER MACROMEX™ DISPENSADOR DE JABÓN DOBLE MACROMEX™

No. CB10212SA

	36 / 614 en 40HQ		3.5(l) x 5.7(w) x 7.5(h) in
	0.8 QT		●



SOAP DISPENSER PALMS™ 480ML DISPENSADOR DE JABÓN PALMS™ 480ML

No. CB10042SA

	30 / 1,573 en 40HQ		NA
	480ml		○

AUTOMATIC PERFUME DISPENSER DISPENSADOR DE AROMA

No. CB14932CL

	50 / 795 en 40HQ		8.7(l) x 3.3(w) x 3.0(h) in
	0		○ ●



FOAM SOAP DISPENSER CENTENARIO™ 750ML

DISPENSADOR DE ESPUMA CENTENARIO™ 750ML

No. CB17291SA

	36 / 623 en 40HQ		4.4(l) x 5.0(w) x 7.7(h) inc
	750ml		●

SOAP DISPENSER OMIUM™ 500ML

DISPENSADOR DE JABÓN OMIUM™ 500ML

No. CB10048SA

	36 / 713 en 40HQ		4.5(l) x 3.9(w) x 7.8(h) in
	500ml		○



SOAP DISPENSER CENTURION™ 1000ML

DISPENSADOR DE JABÓN CENTURION™ 1000ML

No. CB12042SA

	48 / 543 en 40HQ		4.1(l) x 4.7(w) x 7.7(h) in
	1,000ml		○



L.C.D AEROSOL DISPENSER SANTEE

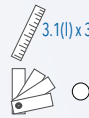
DESPACHADOR AEROSOL AUTOMÁTICO SANTEE

No. CB10042SA

20 / 1,530 en 40HQ

3.1(l) x 3(w) x 8.1(h) in

0.3 QT



FOAM DISPENSER

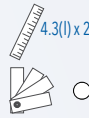
DISPENSADOR DE ESPUMA

No. CB10221SA

36 / 674 en 40HQ

4.3(l) x 2.8(w) x 9.3(h) in

0.4 QT.



LCD AIR FRESHENER DISPENSER


AEROSOL DIGITAL FRESHMAX™

No. CB10213SA

36 / 666 en 40HQ

3.2(l) x 3.8(w) x 8.7(h) in

0.3 QT



AUTO AEROSOL DISPENSER CHARAY™

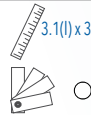
DESPACHADOR AEROSOL AIRSCENT AUTOMÁTICO CHARAY™

No. CB10041SA

30 / 872 en 40HQ

3.1(l) x 3(w) x 8.7(h) in

0.3 QT



DIGITAL AEROSOL DISPENSER OWEN


DESPACHADOR AEROSOL AUTOMÁTICO OWEN

No. CB10043SA

40 / 1,530 en 40HQ

3.3(l) x 3.3(w) x 8.5(h) in

0.3 QT



AIR FRESHENER CHROME PLATED

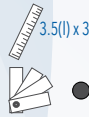
AROMATIZADOR CROMADO

No. CB83952BD

50 / 20037 en 40HQ

3.5(l) x 3.3(w) x 9.6(h) inc

NA



BEST SELLER

AUTO AEROSOL DISPENSER CHOIX™

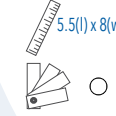
DISPENSADOR AUTOMÁTICO AEROSOL CHOIX™

No. CB10542A

24 / 576 en 40HQ

5.5(l) x 8(w) x 19(h) in

0.1 QT



AIR FRESHENER CHROMED 300ML

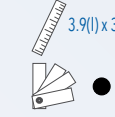
DISPENSADOR DE AROMA CROMADO 300ML

No. CB90319SA

50 / 627 en 40HQ

3.9(l) x 3.3(w) x 9.4(h) in

300ml



AIR FRESHENER DISPENSER 300ML


DISPENSADOR DE AROMA 300ML

No. CB80319SA

50 / 627 en 40HQ

3.9(l) x 3.3(w) x 9.4(h) in

300ml





SANDS™ SERIES N-FOLD PAPER HOLDER

No. CB10232CL

20 / 527 en 40HQ

NA

DESPACHADOR DE PAPEL DOBLADO N SERIES SANDS™

8.2(l) x 10.4(w) x 4.1(h) inc

● ●



SANDS™ SERIES JUMBO ROLL LEVER PAPER DISPENSER

No. CB10132CL

6 / 314 en 40HQ

0

DISPENSADOR DE PAPEL DE PALANCA ROLLO JUMBO SANDS™

10.6(l)x13.0(w)x8.9(h) inc

● ●

JUMBO ROLL PAPER DISPENSER

DESPACHADOR EN ROLLO JUMBO

NO.				
CB10245SA	6 / 686 en 40HQ	0.6 QT	11.2(l) x 5.3(w) x 11.4(h), 29	●
CB10246SA	3 / 781 en 40HQ	NA	14.8(l) x 5.1(w) x 14.6(h), 38	●



JUMBO PAPER ROLLER MAXIMUM™

No. CB10216SA

12 / 464 en 40HQ

NA

DESPACHADOR EN ROLLO MAXIMUM™

4.7(l) x 11.1(w) x 11.6(h)

●



AUTOMATIC TOWEL DISPENSER SILKWEB™

No. CB10243SA

1 / 1,478 en 40HQ

200m paper fit in the dispenser

DESPACHADOR DE TOALLA AUTOMÁTICO SILKWEB™

11.4(l) x 7.9(w) x 15.7(h)

● ●



ROLL TISSUE DISPENSER JADE 28

No. CB10428SA

12 / 509 en 40HQ

NA

DISPENSADOR DE ROLLO JADE 28

10.7(l) x 4.8(w) x 10.7(h)

● ○



AUTO CUT PAPER ROLL DISPENSER MIRAMAR™

No. CB10326SA

4 / 289 en 40HQ

NA

DESPACHADOR DE TOALLA AUTOCUT MIRAMAR™

13.6(l) x 14.4(w) x 8.9(h)

● ○



TOWEL DISPENSER BALBOA™

No. CB10244SA

3 / 654 en 40HQ

NA

DESPACHADOR DE TOALLA BALBOA™

10.6(l) x 9.6(w) x 13.6(h)

●



SMART AUTOMATIC

TWIN ROLL PAPER DISPENSER JUMBO 29

No. CB10247SA

3 / 800 en 40HQ

NA

DESPACHADOR EN ROLLO DOBLE JUMBO 29

19.7(l) x 4.7(w) x 11.4(h)

●





SENSOR AUTOMATIC PAPER DISPENSER SANDS™ SERIES

DISPENSADOR DE PAPEL CON SENSOR SANDS™ SERIES

No. CB10602SA

4 / 628 en 40HQ

0.9

13.8(l) x 9.5(w) x 12.2(h) inc

●



TOWEL DISPENSER JADE

DISPENSADOR DE TOALLA JALADO JADE

No. CB10425SA

6 / 532 en 40HQ

NA

9.8(l) x 8.9(w) x 13(h)

●



MINI SIZE CENTER PULL TOWEL DISPENSER

DISPENSADOR DE TOALLA DE JALADO CENTRAL MINI

No. CB10358SA

6 / 539 en 40HQ

NA

11.3(l) x 9.1(w) x 8.9(h)

● ●

CENTER PULL TOWER DISPENSER

DISPENSADOR DE TOALLA DE JALADO CENTRAL II

No. CB10248SA

6 / 390 en 40HQ

NA

9.4(l) x 9.4(w) x 15(h)

●



TOWEL DISPENSER PULL DOWN JADE

DISPENSADOR DE TOALLA A DOS MANOS JADE

No. CB10427SA

12 / 496 en 40HQ

NA

10.8(l) x 4.1(w) x 14.8(h)

●



TOWEL DISPENSER PULL DOWN MEDIUM JADE

DISPENSADOR DE TOALLA A DOS MANOS MEDIANO JADE

No. CB10541SA

24 / 1,141 en 40HQ

NA

3.7(l) x 10.6(w) x 8.1(h)

●

MINI M-FOLD TOWEL DISPENSER

DISPENSADOR DE TOALLA MINI M

No. CB10359SA

12 / 800 en 40HQ

NA

5.9(l) x 5.1(w) x 10.8(h)

●



CLEANING & SAFETY

limpieza y mantenimiento



Cobalt™ – serves cleaning and safety professionals with everyday products that make work easy.

« From long-lasting professional cleaning products to safety accessories, Cobalt™ offers the low-cost range of systems designed to work easy in specific cleaning applications.

« Choosing the right professional cleaning tools for your operation just got easier. That's because Cobalt™ has now added its world-class selection of janitorial products to complement its range.

« Cobalt™ is dedicated to quality and innovation in cleaning products and systems providing unparalleled service; making your work easy.

Cobalt™ – satisfice a los profesionales de limpieza con productos cotidianos que hacen el trabajo fácil.










« Desde productos duraderos de limpieza hasta accesorios de seguridad para pisos, Cobalt™ ofrece sistemas de productos de bajo costo diseñados para trabajar fácil en cualquier aplicación de limpieza.






« La elección de la solución adecuada de limpieza profesional acaba de hacerse más fácil. Cobalt™ cuenta con una amplia selección de soluciones para conserje, de clase mundial, para completar el rango de productos a los mejores precios.






« Cobalt™ esta dedicado a maximizar la calidad e innovación de sus productos y sistemas de limpieza proporcionando además un servicio sin paralelo ayudando a hacer el trabajo fácil.



limpieza y mantenimiento

NO.				
BUCKET & SIDE PRESS WRINGER MIRAMAR™ CUBO EXPRIMIDOR SIDE MIRAMAR™				
CB10017CL	1 / 637 en 40HQ	38 QT	21.3(l) x 16.9(w) x 18.1(h)	
BUCKET & WRINGER MIRAMAR™ MIXED COLORS CUBO EXPRIMIDOR MIRAMAR™ MIX DE COLORES				
CB10017GCL	1 / 770 en 40HQ	36 L	16(l) x 24.4(w) x 34.6(h)	
CB10017CCL				
CB10017BCL				
CB10017RCL				

COMPACT BUCKET & WRINGER BALBOA™		CUBO COMPACTO BALBOA™	
No. CB10253CL			
	1 / 663 en 40HQ		22.4(l) x 15.7(w) x 35.8(h)
	38 QT		






BUCKET FOR WRINGER		CUBETA PARA CUBO EXPRIMIDOR	
No. CB10016CL			
	10 / 458 en 40HQ		14.2(l) x 13.4(w) x 12.4(h)
	31.7 QT		



COLOR CODED



DOUBLE BUCKET AND SIDEPRESS WRINGER BALBOA™ CUBO EXPRIMIDOR BALBOA™ DOBLE

No. CB10015CL			
	1 / 432 en 40HQ		30.3(l) x 16.5(w) x 20.1(h)
	63.4 QT		



COLOR CODED






DOUBLE BUCKET AND DOWNPRESS WRINGER MIRAMAR™ CUBO EXPRIMIDOR MIRAMAR™ DOBLE

No. CB10014CL			
	1 / 432 en 40HQ		30.3(l) x 16.5(w) x 20.1(h)
	63.4 QT		








COLOR CODED

SIDE PRESS WRINGER EXPRIMIDOR PRESION LATERAL MIRAMAR™

No. CB10020CL			
	2 / 932 en 40HQ		11(l) x 11.4(w) x 26.4(h)
	NA		

COMPACT BUCKET & WRINGER BALBOA™ CUBO COMPACTO BALBOA™

No. CB10007CL			
	1 / 1,446 en 40HQ		18.9(l) x 11(w) x 13.8(h)
	21.1 QT		

TROLLEY BUCKET & WRING DISASSEMBLED WHEEL CUBO DUAL CON ESCURRIDOR LATERAL Y BASE MÓVIL MIRAMAR

No. CB10701CL

 1 / 388 en 40HQ

 24.4(l) x 18.1(w) x 32.7(h)

 61L

COLOR CODED



COLOR CODED



WINDOW CLEANING BUCKET

CUBO PARA LIMPIAVIDRIOS CON RUEDAS

No. CB10024CL

 2 / 405 en 40HQ

 20.1(l) x 10.5(w) x 13(h)

 NA

COLOR CODED



CURB DRAINER FOR WINDOW BUCKET

COLADOR CURVO PARA CUBO LIMPIAVIDRIOS

No. CB10025CL


 20 / 30,222 en 40HQ

 17.7(l) x NA

 NA

COLOR CODED



DOWNPRESS WRINGER FOR DOUBLE BUCKET

EXPRIMIDOR PRESION ABAJO BALBOA P/CUBO DOBLE

No. CB10022CL

 2 / 1,266 en 40HQ

 9.4(l) x 9.8(w) x 23.2(h)

 NA

UTILITY BASKET

CANASTA UTILITARIA

No. CB10028CL

 15 / 725 en 40HQ

 15.7(l) x 11(w) x 6.9(h)

 NA

FLAT DRAINER FOR WINDOW BUCKET

COLADOR PLANO PARA CUBO LIMPIAVIDRIOS

No. CB10026CL


 20 / 30,222 en 40HQ

 17.7(l) x 0.8(h)

 NA

COLOR CODED



DUAL TANK BUCKET

CUBETA TANQUE DOBLE

No. CB10027CL

 5 / 810 en 40HQ

 14.6(l) x 18.1(w) x 14(h)

 NA



WASTE BIN LA CITA™ 50 BASURERO LA CITA™ 50
No. CB10235CL

4 / 473 en 40HQ
30(l) x 30(w) x 70(h)
50 Lts.



WASTE BIN BUFALO™ 30 BASURERO BÚFALO™ 30
No. CB10233CL

12 / 337 en 40HQ
16.5(l) x 13(w) x 23.2(h)
7.9 GAL



WASTE BIN BUFALO™ 30 BASURERO BÚFALO™ 30
No. CB10233CL

12 / 337 en 40HQ
16.5(l) x 13(w) x 23.2(h)
7.9 GAL



RECTANGULAR WASTEBASKET 30L BOTE DE BASURA RECTANGULAR 30L
No. CB104425CL

33 / 220 en 40HQ
16.4(l) x 12.6(w) x 18.2(h)
30 L



WASTE BIN TORO™ 120 WITH PEDAL CONTENEDOR TORO™ 120 CON PEDAL
No. CB10229CL

4 / 200 en 40HQ
22.4(l) x 18.9(w) x 35(h)
31.7 GAL

STEP-ON MEDICAL TRASH CAN 30L BOTE DE BASURA MÉDICO 30L
No. CB104440CL

5 / 527 en 40HQ
17.7(l) x 13.4(w) x 15.6(h)
30 L



ROUND WASTE RECEPTACLE WITH HINGED LID 28L BOTE DE BASURA REDONDO CON TAPADERADERA DE DOMO 28L
No. CB104445CL

10 / 373 en 40HQ
13.4(l) x 13.4(w) x 22.0(h)
28 L



WASTE BIN TORO™ 130 CONTENEDOR TORO™ 130
No. CB10228CL

4 / 171 en 40HQ
22.8(l) x 22.8(w) x 34.3(h)
34.3 GAL



WASTE BIN OCEAN™ 50 BASURERO DE PEDAL OCEAN™ 50
No. CB10230CL

4 / 476 en 40HQ
15.4(l) x 12.2(w) x 25.6(h)
13.2 GAL



WASTE BIN OCEAN™ 30 BASURERO DE PEDAL OCEAN™ 30
No. CB10231CL

4 / 497 en 40HQ
15.4(l) x 12.2(w) x 18.9(h)
7.9 GAL

ROUND WASTE CONTAINER 60L CONTENEDOR DE BASURA REDONDO 60L
No. CB104475CL

32 / 143 en 40HQ
18.0(l) x 18.0(w) x 22.8(h)
60 L





CB104310CL
CB104320CL



CB104578CL
CB104230CL
CB104235CL



CB104265CL
CB104270CL
CB104280CL
CB104285CL



CB104410CL
CB104415CL



CB104465CL
CB104500CL



CB104400CL
CB104405CL



CB104430CL
CB104435CL

NO.				
-----	--	--	--	--

WASTE RECEPTACLE WITH HINGED LID CONTENEDOR DE BASURA CON TAPADERA DE COLUMPIO

CB104265CL	- / 123 en 40HQ	100 L	19.5(l) x 19.5(w) x 34.1(h)	
CB104270CL	19 / 176 en 40HQ	60 L	16.3(l) x 16.3(w) x 31.3(h)	
CB104280CL	10 / 436 en 40HQ	40 L	15.9(l) x 13.0(w) x 23.6(h)	
CB104285CL	10 / 653 en 40HQ	25 L	13.2(l) x 11.2(w) x 17.2(h)	

TERA™ SERIES ROLLOUT TRASH CONTAINER WITH LID 240L CONTENEDOR DE BASURA SERIE TERA™ MÓVIL CON TAPADERA 240L

CB104578CL	13 / 69 en 40HQ	240 L	29.7(l) x 22.8(w) x 42.5(h)	
CB104230CL	12 / 109 en 40HQ	120 L	22.6(l) x 18.9(w) x 37.8(h)	
CB104235CL	17 / 110 en 40HQ	100 L	22.6(l) x 18.7(w) x 32.3(h)	

STEP-ON ROLLOUT TRASH CONTAINER WITH LID 70L CONTENEDOR DE BASURA SERIE TERA™ MÓVIL CON TAPADERA 70L

CB104310CL	17 / 104 en 40HQ	70 L	22.0(l) x 20.3(w) x 29.7(h)	
CB104320CL	- / 149 en 40HQ	50 L	18.3(l) x 17.1(w) x 24.4(h)	

TRASH CAN WITH SWING DOME LID BASURERO RECTANGULAR CON TAPADERA DE COLUMPIO

CB104410CL	12 / 372 en 40HQ	30 L	15.9(l) x 11.8(w) x 21.1(h)	
CB104415CL	8 / 1,068 en 40HQ	20 L	14.0(l) x 10.4(w) x 18.5(h)	

UTILITY SQUARE WASTEBASKET BASURERO CUADRADO UTILITARIO

CB104465CL	17 / 123 en 40HQ	50 G	19.5(l) x 19.5(w) x 34.1(h)	
CB104500CL	18 / 123 en 40HQ	130 L	19.5(l) x 19.5(w) x 27.6(h)	

TRASH CAN WITH HINGED LID BASURERO RECTANGULAR CON TAPADERA DE APERTURA

CB104400CL	12 / 372 en 40HQ	30 L	15.9(l) x 11.8(w) x 22.4(h)	
CB104405CL	8 / 919 en 40HQ	20 L	14.0(l) x 10.4(w) x 20.1(h)	

RECTANGULAR WASTEBASKET BOTE DE BASURA RECTANGULAR

CB104430CL	10 / 1,108 en 40HQ	28 L	14.6(l) x 10.5(w) x 15.2(h)	
CB104435CL	20 / 1,364 en 40HQ	10 L	11.7(l) x 7.9(w) x 12.0(h)	

SLOTTED TOP LID FOR SQUARE CONTAINER TAPADERA PARA PAPEL PARA RECEPTOR CUADRADO DE BASURA

No. CB104585CL

	25 / 532 en 40HQ		16.2(l) x 16.2(w) x 3.9(h)	
	NA			

HALF ROUND WALL TRASH CAN 80L BOTE DE BASURA SEMI-REDONDO PARA PARED 80L

No. CB104578CL

	13 / 172 en 40HQ		20.7(l) x 12.6(w) x 28.3(h)	
	21G			



HALF ROUND TRASH CAN LID WITH SWING DOOR TAPADERA PARA BOTE DE BASURA SEMI-REDONDO PARA PARED

No. CB104378CL

	20 / 759 en 40HQ		21.4(l) x 12.6(w) x 8.7(h)	
	NA			

SWING DROP TOP LID FOR SQUARE CONTAINER TAPADERA CON PUERTA PARA RECEPTOR CUADRADO DE BASURA

No. CB104560CL

	10 / 707 en 40HQ		16.1(l) x 16.3(w) x 7.1(h)	
	NA			



SQUARE RECEPTACLE CONTAINER 23G RECEPTOR CUADRADO DE BASURA 23G

No. CB104550CL

	17 / 185 en 40HQ		15.9(l) x 15.7(w) x 30.9(h)	
	23G			



CB10323CL



NO.				
-----	--	--	--	--

TOMKA™ STEP-ON UTILITY TRASH CAN PAPELERA UTILITARIA DE PEDAL TOMKA™

CB104245CL	4 / 267 en 40HQ	100 L	19.4(l) x 18.7(w) x 33.1(h)	
CB104250CL	4 / 333 en 40HQ	80 L	19.4(l) x 16.9(w) x 28.0(h)	
CB104255CL	4 / 470 en 40HQ	50 L	16.9(l) x 15.8(w) x 23.6(h)	
CB104260CL	5 / 411 en 40HQ	30 L	16.9(l) x 15.8(w) x 17.1(h)	

SOFT WASTE BIN CESTO PARA BASURA

CB10323CL	10 / 900 en 40HQ	26.4 QT	15(l) x 10.6(w) x 15(h)	
CB10372CL	20 / 896 en 40HQ	8.5 QT	9.4(l) x 6.7(w) x 10.2(h)	

STEP-ON WASTEBASKET PAPELERA DE PEDAL

CB104450CL	8 / 486 en 40HQ	28 L	14.0(l) x 12.6(w) x 20.3(h)	
CB104470CL	8 / 896 en 40HQ	16 L	12.4(l) x 9.8(w) x 16.5(h)	

ROUND WASTE RECEPTACLE WITH DOME LID BOTE DE BASURA CIRCULAR CON TAPADERA DE DOMO

CB104276CL	40 / 92 en 40HQ	110 L	22.4(l) x 22.4(w) x 34.8(h)	
CB104300CL	128 / 40 en 40HQ	80 L	19.1(l) x 19.1(w) x 29.4(h)	

OPEN TOP ROUND WASTE BASKET BOTE DE BASURA REDONDO

CB104535CL	10 / 183 en 40HQ	80 L	15.9(l) x 15.9(w) x 30.4(h)	
CB104535CL	32 / 183 en 40HQ	45 L	15.9(l) x 15.9(w) x 19.2(h)	

COLOR-CODED PLASTIC BUCKET BALDE DE PLÁSTICO CÓDIGO DE COLOR

CB194165CL	12 / 12,122 en 40HQ	10 L	0.0(l) x 8.0(w) x 10.2(h)	
CB120805CL	12 / 9,472 en 40HQ	14 L	0.0(l) x 8.0(w) x 12.0(h)	

STEP-ON WASTE CONTAINER TORNELL™ 50L PAPELERA DE PEDAL TORNELL™ 50L

CB104485CL	4 / 525 en 40HQ	50 L	15.2(l) x 14.8(w) x 26.6(h)	
------------	-----------------	------	-----------------------------	--

DROP SHOT LID TAPADERA PARA BASURERO CUADRADA

No. CB104505CL

	6 / 430 en 40HQ		20.4(l) x 20.4(w) x 6.1(h)
	NA		

STEP-ON WASTE CONTAINER TORNELL™ 30L PAPELERA DE PEDAL TORNELL™ 30L

No. CB104420CL

	4 / 667 en 40HQ		15.2(l) x 14.4(w) x 18.9(h)
	30L		



CB104245CL



SWING DROP TOP LID FOR SQUARE CONTAINER TAPADERA CON CIERRE PARA RECEPTOR CUADRADO DE BASURA

No. CB104575CL

	16 / 712 en 40HQ		16.2(l) x 16.2(w) x 7.3(h)
	NA		



CB104535CL



CB104276CL



CB104450CL
CB104470CL



CB104485CL



STEP-ON TRASH CONTAINER WITH LID 60L BOTE DE BASURA UTILITARIO DE PEDAL 60L

No. CB104335CL

	30 / 149 en 40HQ		18.3(l) x 17.1(w) x 24.4(h)
	60 L		





CB104455CL



CB104460CL



CB104465CL



CB104520CL



CB104515CL



CB104525CL



NO.				
SLIM TRASH CAN AND SWING LID 23L BOTE DE BASURA DELGADO CON TAPADERADERA DE COLUMPIO 23L				
CB104460CL	8 / 760 en 40HQ	23 L	12.4(l) x 7.5(w) x 17.6(h)	●●●●●
SLIM WASTEBASKET 15G BOTE DE BASURA DELGADO 15G				
CB104525CL	20 / 180 en 40HQ	15G	24.0(l) x 10.7(w) x 24.7(h)	●●●●●
SLIM WASTEBASKET WITH HANDLE 15G BOTE DE BASURA DELGADO CON AGARRADERA 15G				
CB104520CL	20 / 180 en 40HQ	15G	24.0(l) x 10.7(w) x 24.7(h)	●●●●●
SLIM STEP-ON SANITARY BIN 18L BASURERO HIGIENICO DE PEDAL CON TAPADERADERA 18L				
CB104465CL	4 / 486 en 40HQ	18 L	13.5(l) x 7.1(w) x 22.5(h)	●●●●●
SLIM WASTEBASKET 23G BOTE DE BASURA DELGADO 23G				
CB104515CL	15 / 204 en 40HQ	23G	20.1(l) x 11.3(w) x 29.8(h)	●●●●●
STEP-ON WASTEBASKET 25L PAPELERA DE PEDAL 25L				
CB104455CL	10 / 457 en 40HQ	25 L	14.4(l) x 12.2(w) x 17.9(h)	●●●●●
BLACK DOLLY FOR SLIM WASTEBASKET DOLLY PARA BOTE DE BASURA DELGADO				
CB204578CL	6 / 232 en 40HQ	NA	24.4(l) x 15.7(w) x 8.3(h)	●



DROP SHOT WALL HUGGER LID FOR SLIM WASTEBASKET TAPADERADERA DE CIERRE PARA BOTE DE BASURA DELGADO

No. CB104535CL	8 / 882 en 40HQ	20.6(l) x 11.5(w) x 5.0(h)	●●●●●
NA			

LID WITH HANDLE FOR SLIM WASTEBASKET TAPADERADERA CON AGARRADERA PARA BOTE DE BASURA DELGADO

No. CB104540CL	20 / 1,028 en 40HQ	20.7(l) x 11.6(w) x 2.9(h)	●●●●●
NA			



SWING DOME LID FOR SLIM WASTEBASKET TAPADERADERA DE COLUMPIO PARA BOTE DE BASURA DELGADO

No. CB104530CL	10 / 859 en 40HQ	20.4(l) x 11.8(w) x 6.3(h)	●●●●●
NA			

LID WITH HOLES FOR SLIM WASTEBASKET TAPADERADERA CON HOYOS PARA BOTE DE BASURA DELGADO

No. CB104545CL	20 / 1,028 en 40HQ	20.7(l) x 11.6(w) x 2.9(h)	●●●●●
NA			

RECTANGULAR TRASH RECEPTACLE WITH SLOTTED LID 60L

RECEPTOR DE BASURA RECTANGULAR CON TAPADERADERA PARA PAPEL 60L

No. CB104355CL

20 / 200 en 40HQ	18.3(l) x 12.7(w) x 31.4(h)	●
60L		



CONNECTABLE WASTE CONTAINER WITH LID 50L

BOTE CONECTABLE DE BASURA CON TAPADERADERA 50

No. CB104355CL

32 / 226 en 40HQ	15.6(l) x 13.2(w) x 24.4(h)	●●●●●
50 L		

RECTANGULAR TRASH RECEPTACLE WITH HINGED LID 60L

RECEPTOR DE BASURA RECTANGULAR CON TAPADERADERA HUNDIDA 60L

No. CB104345CL

20 / 200 en 40HQ	18.3(l) x 12.7(w) x 29.4(h)	●●●●●
60L		



RECTANGULAR TRASH RECEPTACLE WITH HIGH HINGED LID 60L

RECEPTOR DE BASURA RECTANGULAR CON TAPADERADERA 60L

No. CB104365CL

20 / 200 en 40HQ	18.3(l) x 12.9(w) x 31.5(h)	●
60L		

CB154736FS



CB10263CL



CB10264CL

CB10324CL



CB10320CL



BEST SELLER

CB10375CL



RECTANGULAR TRASH RECEPTACLE WITH CAN LID 60L

RECEPTOR DE BASURA RECTANGULAR CON TAPADERADERA DE HOYO 60L

No. CB104375CL

20 / 200 en 40HQ

18.3(l) x 12.9(w) x 31.5(h)



60L



NO.				
COLORED STEEL WASTE BIN WITH ASHTRAY STEELINE™ 25	BASURERO REDONDO DE ACERO EN COLOR CON CENICERO STEELINE 25			
CB10263CL	1 / 438 en 40HQ	26.4 QT.	9.8(w) x 24(h)	
METAL OUTDOOR ASHTRAY BIN 95CM	BOTE DE BASURA DE METAL CON CENICERO 95CM			
CB154736FS	1 / 470 en 40HQ	30 L	15.0(l) x 15.0(w) x 37.0(h)	
COLORED STEEL WASTE BIN WITH ASHTRAY SQ. STEELINE™ 25	BASURERO CUADRADO DE ACERO EN COLOR CON CENICERO STEELINE 25			
CB10264CL	1 / 771 en 40HQ	26.4 QT	9.4(l) x 9.4(w) x 24.4(h)	
GARBAGE CAN WITH ASHTRAY	BASURERO PLÁSTICO CON CENICERO			
CB10324CL	1 / 1,348 en 40HQ	NA	12.6(w) x 26(h)	
SS WASTE BIN WITH ASHTRAY STEELINE™ 30	BASURERO CON CENICERO ACERO INOXIDABLE STEELINE™ 30			
CB10320CL	1 / 489 en 40HQ	31.7 QT	11.8(w) x 25.6(h)	
COLORED STEEL WASTE BIN WITH ASHTRAY STEELINE™ 30	BASURERO REDONDO DE ACERO EN COLOR CON CENICERO STEELINE 30			
CB10375CL	1 / 483 en 40HQ	31.7 QT	11.8(w) x 25.6(h)	

ROUND DROP TOP LID FOR SQUARE CONTAINER

TAPADERADERA CON CIERRE REDONDO PARA RECEPTOR CUADRADO DE BASURA

No. CB104565CL

8 / 541 en 40HQ

16.2(l) x 16.2(w) x 4.1(h)



NA



SWING DROP TOP LID FOR ROUND WASTE BASKET

TAPADERADERA DE COLUMPIO PARA BOTE DE BASURA REDONDO

No. CB104600CL

12 / 529 en 40HQ

16.2(l) x 16.2(w) x 5.0(h)



NA



DROP TOP LID FOR SQUARE CONTAINER

TAPADERADERA CON CIERRE PARA RECEPTOR CUADRADO DE BASURA

No. CB104570CL

8 / 498 en 40HQ

16.2(l) x 16.2(w) x 4.8(h)



NA



HOLE TOP LID FOR CANS FOR SQUARE CONTAINER

TAPADERADERA CON HOYO PARA RECEPTOR CUADRADO DE BASURA

No. CB104580CL

25 / 532 en 40HQ

16.2(l) x 16.2(w) x 3.9(h)



NA



LARGE SOFT WAST BIN COVER

TAPADERA PARA CESTO PARA BASURA 25 LITROS

No. CB10396CL

10 / 1,604 en 40HQ

15.4(l) x 11(w) x 8.3(h)



NA



ROUND FUNNEL TOP TRASH CAN TOP

TAPADERADERA CON HOYO PARA BOTE DE BASURA REDONDO

No. CB104605CL

20 / 620 en 40HQ

16.3(l) x 16.3(w) x 3.9(h)



NA



SQUARE RECEPTACLE CONTAINER 19G

RECEPTOR CUADRADO DE BASURA 19G

No. CB104555CL

19 / 190 en 40HQ

15.4(l) x 15.8(w) x 21.3(h)



19G



RECTANGULAR TRASH RECEPTACLE WITH SWING LID 60L

RECEPTOR DE BASURA RECTANGULAR CON TAPADERADERA DE HOYO 60L

No. CB104385CL

20 / 200 en 40HQ

18.3(l) x 12.9(w) x 29.4(h)



60L




Series Giga

CADDY BAG FOR GIGA™ CONTAINER

BOLSA PORTA UTENSILIOS PARA CONTENEDOR GIGA™

No. CB10236MT



RIM CADDY FOR GIGA™ CONTAINER

ANILLO UTILITARIO PARA BOTE DE BASURA GIGA™

No. CB104649CL



CB104655CL / CB104615CL /
CB104625CL / CB104635CL /
CB104645CL



DOLLY FOR WASTE CONTAINER

DOLLY PLATAFORMA PARA CONTENEDORES

No. CB10356CL



NO.				
ROUND FLAT TOP TRASH CAN LID FOR GIGA™ CONTAINER	TAPADERADERA PLANA PARA BOTE GIGA™			
CB104655CL	10 / 461 en 40HQ	200 L	30.0(l) x 27.6(w) x 2.0(h)	● ●
CB104615CL	10 / 652 en 40HQ	180 L	26.6(l) x 24.2(w) x 1.4(h)	● ●
CB104625CL	10 / 744 en 40HQ	130 L	24.2(l) x 22.2(w) x 1.4(h)	● ●
CB104635CL	10 / 872 en 40HQ	80 L	21.5(l) x 19.9(w) x 1.4(h)	● ●
CB104645CL	10 / 1,654 en 40HQ	80 L	17.1(l) x 15.9(w) x 1.2(h)	● ●

NO.				
GIGA™ SERIES ROUND OPEN TOP UTILITY TRASH CAN	BOTE DE BASURA UTILITARIO SERIES GIGA™			
CB104650CL	8 / 55 en 40HQ	200 L	27.6(l) x 23.8(w) x 31.1(h)	● ● ● ●
CB104610CL	10 / 71 en 40HQ	180 L		●
CB104620CL	13 / 84 en 40HQ	130 L	25.0(l) x 22.0(w) x 27.4(h)	●
CB104630CL	18 / 109 en 40HQ	80 L	22.0(l) x 19.3(w) x 22.8(h)	●
CB104640CL	20 / 161 en 40HQ	40 L	18.3(l) x 15.7(w) x 17.3(h)	● ○



4 FACET CAUTION SIGN FLEXTRON™ CONO PLEGABLE DE SEGURIDAD FLEXTRON™

No. CB10249FS

48 / 641 en 40HQ 19.3(l) x 19.3(w) x 24(h)

NA



DOORWAY HANGING SIGN SEÑAL COLGANTE PARA PUERTA

No. CB10905CL

24 / 735 en 40HQ 15(w) x 13(h)

NA



CAUTION FLOOR BOARD SEÑAL DE PISO MOJADO

No. CB10029CL

10 / 1,183 en 40HQ 19.7(l) x 5.9(w)

NA



STEP-ON DUAL BIN RECYCLING STATION 21L ESTACIÓN DE RECICLADO CON PEDAL 21L

No. CB104645CL

4 / 397 en 40HQ 13.8(l) x 11.3(w) x 17.9(h)

21L



STEP-ON DUAL BIN RECYCLING STATION 40L ESTACIÓN DE RECICLADO CON PEDAL 40L

No. CB114670CL

4 / 218 en 40HQ 16.9(l) x 13.6(w) x 20.1(h)

40L



CAUTION CONE BOARD TALL SEÑAL ALTA DE PISO MOJADO EN CONO

No. CB10030CL

5 / 509 en 40HQ 12.6(l) x 12.6(w) x 46.1(h)

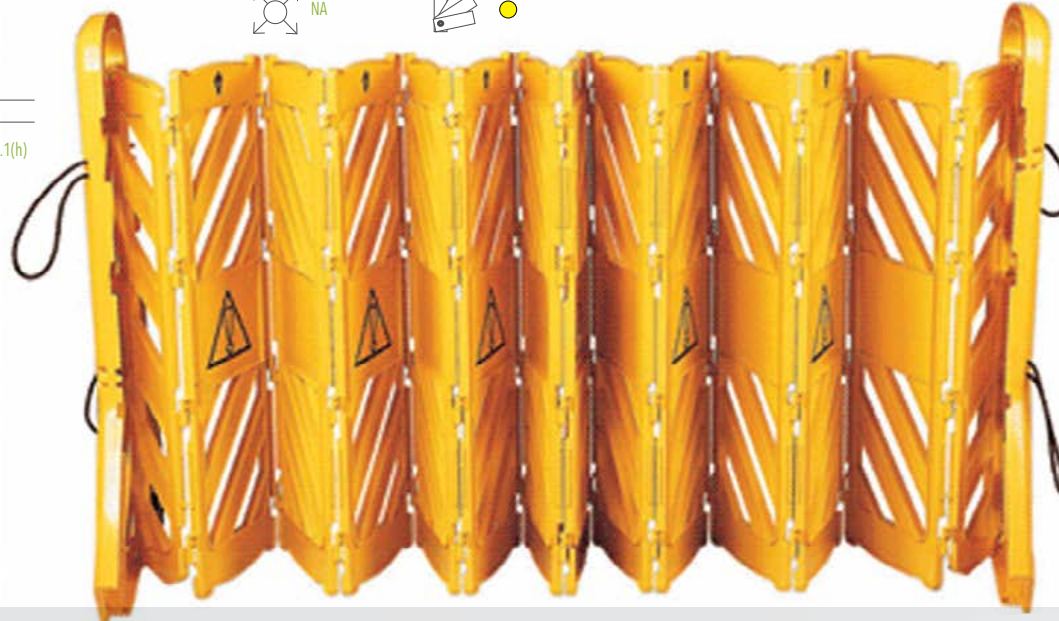
NA

CAUTION CONE BOARD MEDIUM SEÑAL DE PISO MOJADO

No. CB10031CL

5 / 774 en 40HQ 11(l) x 11(w) x 37.4(h)

NA



PORTABLE MOBILE BARRICADE BARRERA PLEGABLE MÓVIL

No. CB10901CL

1 / 3,200 en 40HQ 22(l) x 12.8(w) x 39.3(h)

NA



CB10381CL / CB10386CL /
CB10383CL



CB10414CL
CB10415CL




CB10419CL
CB10420CL



CB10523CL




CB10519CL



CB10466CL



CB10380CL



NO.				
-----	--	--	--	--

FLAT DUST MOP FRAME 80 GLIDER™

MARCO GLIDER™ 80 PARA TRAPEADOR DE POLVO PLANO

CB10380CL	40 / 485 en 40HQ	NA	2(l) x 31.5(w), 80	●
CB10385CL	24 / 2,084 en 40HQ	NA	2(l) x 23.6(w), 60	●
CB10383CL	40 / 2,176 en 40HQ	NA	2(l) x 15.7(w), 40	●

FLAT DUST MOP COTTON REFILL GLIDER™

TRAPEADOR DE POLVO PLANO GLIDER™

CB10381CL	12 / 11,764 en 40HQ	NA	2.8(l) x 31.5(w), 80	○
CB10386CL	12 / 6,250 en 40HQ	NA	2.8(l) x 23.6(w), 60	○
CB10383CL	24 / 3,212 en 40HQ	NA	2.8(l) x 15.7(w), 40	○

CUT END WASHABLE REFILL COTTON/ SYNTHETIC

MOPA PLANA LAVABLE ALGODÓN/SINTÉTICO

CB10414CL	50 / 3,541 en 40HQ	NA	6.3(l) x 26.8(w), 380g	○ ● ● ● ●
CB10415CL	50 / 3,288 en 40HQ	NA	6.3(l) x 26.8(w), 430g	○ ● ● ● ●

WET MOPPING PADS SHORT (20% POLYESTER, 80% NYLON)

MOPA MICRO-FIBRA PLANA CORTA 20% POL-80% POLIAMIDA PISO MOJADO

CB10419CL	50 / 5,151 en 40HQ	NA	5.7(l) x 17.7(w)	○ ● ● ● ● ●
CB10420CL	50 / 2,125 en 40HQ	NA	5.7(l) x 23.6(w)	○ ● ● ● ● ●

DIAMOND MICROFIBER FLAT MOP FRAME

MARCO DIAMANTE PARA MOPA MICRO-FIBRA PLANA

CB10519CL	48 / 2,898 en 40HQ	NA	9.4(l) x 3.1(w) x 0.4(h), 9	●
CB10520CL	48 / 1,850 en 40HQ	NA	16.1(l) x 3.1(w) x 0.4(h), 16	●
CB10521CL	48 / 1,402 en 40HQ	NA	22(l) x 3.1(w) x 0.4(h), 22	●
CB10522CL	24 / 1,679 en 40HQ	NA	33.9(l) x 3.1(w) x 0.4(h), 34	●

MICROFIBER FLAT MOP FRAME

MARCO PARA MOPA MICRO-FIBRA PLANA

CB10523CL	48 / 2,661 en 40HQ	NA	9.4(l) x 3.1(w) x 0.4(h), 9	●
CB10524CL	48 / 1,698 en 40HQ	NA	16.1(l) x 3.5(w) x 0.4(h), 16	●
CB10525CL	48 / 1,287 en 40HQ	NA	22(l) x 3.5(w) x 0.4(h), 22	●
CB10526CL	24 / 1,542 en 40HQ	NA	33.9(l) x 3.5(w) x 0.4(h), 34	●

FRAME FOR FLAT MICROFIBER MOP

MARCO PARA MOPA PLANA MICRO-FIBRA

CB10466CL	24 / 1,241 en 40HQ	NA	4.3(l) x 16.1(w) x 0.8(h)	●
-----------	--------------------	----	---------------------------	---

CUT-END REFILL DISPOSABLE 270G

MOPA PLANA DESECHABLE ALGODÓN 270GR

CB10413CL	50 / 1,225 en 40HQ	NA	6.3(l) x 24(w)	● ● ● ● ●
-----------	--------------------	----	----------------	-----------

FLAT MOP 35% COTTON- 65% POLYESTER

TRAPEADOR PLANO 65/35 ALG./POL.

CB10468CL	50 / 2,815 en 40HQ	NA	5.1(l) x 16.9(w) x 0.4(h)	●
-----------	--------------------	----	---------------------------	---

DRY PAD MICROFIBER LONG (20% POLYESTER, 80% NYLON)

MOPA MICRO-FIBRA PLANA LARGA PARA PISO SECO 80 POLIAMIDA/20 POLIESTER

CB10423L	50 / 1,329 en 40HQ	NA	5.7(l) x 23.6(w)	○ ● ● ● ● ●
----------	--------------------	----	------------------	-------------

FINISH PAD (20% POLYESTER, 80% NYLON)

MOPA MICRO-FIBRA PLANA PARA ACABADOS 80 POLIAMIDA/20 POLIESTER

CB10421CL	50 / 499 en 40HQ	NA	5.7(l) x 20.5(w)	○ ● ● ● ● ●
-----------	------------------	----	------------------	-------------


CB10413CL



CB10423L



CB10421CL



CB10468CL



FLAT MOP 100% COTTON 430G

MOPA PLANA ALGODÓN 430 G

No. CB10412CL

50 / 1,225 en 40HQ

6.3(l) x 26.8(w)



NA



● ● ● ● ●



FLAT MOP (70% MICROFIBER, 30% NYLON)

MOPA PLANA 70/30 MICRO-FIBRA/POLIAMIDA

No. CB10467CL

50 / 2,815 en 40HQ

4.5(l) x 16.3(w) x 0.4(h)



NA



● ● ● ● ●

DRY PAD MICROFIBER SHORT (20% POLYESTER, 80% NYLON)

MOPA MICRO-FIBRA PLANA CORTA PARA PISO SECO 80 POLIAMIDA/20 POLIESTER

No. CB10418CL

50 / 2,697 en 40HQ

5.7(l) x 19.3(w)



NA



○ ● ● ● ● ●





COLOR CODED

HINGED SIDE GATE MOP HANDLE ALUMINUM

PALO EN ALUMINIO CON SUJETADOR DE BISAGRA LATERAL PARA TRAPEADOR

No. CB10354CL

12 / 597 en 40HQ

60(l) x 7.1(w)

NA

●



COLOR CODED

MOP HANDLE POLE ALUMINUM

PALO PARA TRAPEADOR DE ALUMINIO CON ROSCA

No. CB10365CL

12 / 597 en 40HQ

22.8(l) x NA

NA

●●●●

MOP HANDLE WITH FIBREGLASS POLE

PALO FIBRA DE VIDRIO Y SUJECIÓN PARA TRAPEADOR

No. CB10603CL

10 / 868 en 40HQ

55(l) x 7.6(w) x 1.7(h)

NA

●●●●

FIBREGLASS COLOR-CODED POLE

MANGO DE FIBRA DE VIDRIO

12 / 37,726 en 40HQ

47.2(l) x 2.0(w) x NA

1.2M

●●●●

COTTON REFILL SUBSTANCE 100% COTTON

TRAPEADOR 100% ALGODON SUBSTANCE

NO.				
CB10252CL	12 / 623 en 40HQ	450gr	13.8(l) x 16.5(w)	●
CB10399CL	24 / 418 en 40HQ	1,200gr	15(l) x 16.5(w)	●



LOOP END REFILL 100% BLEND, 280G

MOP TODO PROPÓSITO 70/30 POL./ALG. 280G

No. CB10417CL

24 / 494 en 40HQ

5.9(l) x 16.5(w)

NA

●●●●



COLOR CODED

COTTON MP 400GR

TRAPEADOR DE ALGODÓN 400 GR

No. CB190022CL

30 / 22,565 en 40HQ

NA

NA

●●●●



CUT END REFILL 100% BLEND, 480G

MOP TODO PROPÓSITO 70/30 POL./ALG. 480G

No. CB10418CL

24 / 494 en 40HQ

5.9(l) x 18.1(w)

NA

●●●●



REFILL 30% POLYSTER - 70% COTTON 420 GR

TRAPEADOR 30% POL - 70% ALG 420 GR

No. CB10348CL

48 / 632 en 40HQ

9.4(l) x NA

NA

●●●●



COLOR CODED

LOOP END REFILL 100% BLEND, 420G

MOP TODO PROPÓSITO 70/30 POL./ALG. 420G


No. CB10494CL

24 / 494 en 40HQ

5.9(l) x 18.1(w)

NA

●●●●



DUST PAN WITH ALUMINUM HANDLE RECOGEDOR DE POLVO CON MANGO DE ALUMINIO

20 / 1,1675 en 40HQ

1 Lts.

NA(l) x 11.8(w) x NA(h)

● ● ●

COLOR CODED

BALBOA™ DUST PAN RECOGEDOR BALBOA™

No. CB10032CL

6 / 641 en 40HQ

1 Lts.

94(l) x 32(w) x 12(h)

● ●



COLOR-CODED PVC BRUSH CEPILLO INDUSTRIAL DE PVC,

No. CB149623SS

24 / 33,548 en 40HQ

NA

10.6(l) x 2.0(w) x 3.3(h)

● ● ●

NO.				
STEEL TELESCOPIC POLE GLIDER™ 125				
CB10373CL	48 / 1,977 en 40HQ	NA	19.2(l) x 1.2(w)	●
ALUMINUM TELESCOPIC POLE 125 GLIDER™				
CB10382CL	48 / 1,977 en 40HQ	NA	47.2(l) x 1.2(w)	●
ALUMINUM TELESCOPIC POLE 150				
CB10469CL	48 / 1,400 en 40HQ	NA	59.1(l) x 0.8(w) x 0.4(h)	●
ALUMINUM TELESCOPIC POLE ULTRAFIRM™				
CB10349CL	24 / 2,190 en 40HQ	NA	94.5(l) x 1(w)	●
STEEL TELESCOPIC POLE ULTRAFIRM™				
CB10087CL	24 / 1,379 en 40HQ	NA	94.5(l) x 1(w)	●
CLAW MOP MAXIGRIP™				
CB10361CL	12 / 637 en 40HQ	NA	22.8(l) x NA	●
ALUMINUM POLE MAXIFIRM™				
CB10350CL	48 / 1,992 en 40HQ	NA	47.2(l) x 0.7(w), 1.2	○
CB10390CL	48 / 1,601 en 40HQ	NA	47.2(l) x 0.7(w), 1.5	○
FIBERGLASS STRENGTH POLE				
CB10352CL	48 / 2,385 en 40HQ	NA	47.2(l) x 0.8(w), 1.2	● ● ● ● ● ●
CB10391CL	24 / 1,917 en 40HQ	NA	59.1(l) x 0.8(w), 1.5	● ● ● ● ● ●
STEEL STRENGTH POLE				
CB10351CL	48 / 1,977 en 40HQ	NA	47.2(l) x 0.7(w), 1.2	● ● ● ● ● ●
CB10391CL	48 / 1,577 en 40HQ	NA	59.1(l) x 0.7(w), 1.5	● ● ● ● ● ●
MAXIHOLD™ UTENSILS				
CB10200CL	36 / 517 en 40HQ	NA	3.1(l) x 14.4(w), 4	●
CB10202CL	24 / 749 en 40HQ	NA	3.1(l) x 17.5(w), 5	●



CB10361CL

COLOR CODED



COLOR CODED

CB10087CL

CB10373CL
CB10382CL

CB10469CL

COLOR CODED

CB10349CL

CB10350CL
CB10390CL

COLOR CODED

CB10352CL
CB10391CL

CB10351CL
CB10391CL

CB10200CL

COLOR CODED

CB10300CL
CB10303CL

CB10311CL
CB10314CL
CB10313CL
CB10312CL

COLOR CODED

CB10316CL
CB10319CL
CB10317CL

COLOR CODED

CB10295CL

ANTI-FATIGUE MAT

TAPETE ANTI FATIGA

No. CB121023SS

10 / 3,840 en 40HQ

90(l) x 90(w) x 1.5(h)cm



NA



ANTI-FATIGUE MASTERPAD TM MAT

TAPETE ANTI FATIGA

No. CB10371SA

48 / 326 en 40HQ

23.6(l) x 23.6(w) x 0.4(h)cm



NA



NO.				
-----	--	--	--	--

ROUGH FLOOR PUSH BROOM - PP HAIR ON PLASTIC BLOCK

CEPILLO RUDO 0.9MM PP 18" EN BLOQUE PLÁSTICO

CB10300CL	12 / 1,139 en 40HQ	NA	18(l) x 3.9(w) x 3.3(h)	○
CB10303CL	12 / 856 en 40HQ	NA	24(l) x 3.3(w) x 4.1(h)	●●●●

FINE FLOOR PUSH BROOM - PP HAIR ON WOOD BLOCK

CEPILLO FINO 0.35 MM PP/MADERA 18"

CB10311CL	12 / 1,139 en 40HQ	NA	18(l) x 3.5(w) x 4.7(h)	○●●
CB10314CL	12 / 856 en 40HQ	NA	24(l) x 3.5(w) x 3.9(h)	○●●●●

ROUGH FLOOR PUSH BROOM - PP HAIR ON WOOD BLOCK

CEPILLO RUDO 0.9MM PP/MADERA 18"

CB10313CL	12 / 1,139 en 40HQ	NA	18(l) x 3.5(w) x 4.3(h)	○●●
CB10312CL	12 / 1,139 en 40HQ	NA	18(l) x 3.5(w) x 4.3(h)	○●●●●

ROUGH FLOOR PUSHBROOM - PP HAIR ON WOOD BLOCK

CEPILLO RUD 0.9 MM PP/MADERA 24"

CB10316CL	12 / 856 en 40HQ	NA	24(l) x 3.5(w) x 3.3(h)	○●●
CB10319CL	12 / 581 en 40HQ	NA	36(l) x 3.6(w) x 4.1(h)	●●

FINE FLOOR PUSH BROOM- PP HAIR ON WOOD BLOCK

CEPILLO FINO 0.35MM PP/MADERA 36"

CB10317CL	12 / 581 en 40HQ	NA	36(l) x 3.5(w) x 3.3(h)	○●●
-----------	------------------	----	-------------------------	-----

FINE FLOOR PUSH BROOM - PP HAIR ON PLASTIC BLOCK

CEPILLO FINO PP BLOQUE PLÁSTICO 18" USO GENERAL PARA ESCOBA

CB10299CL	12 / 1,139 en 40HQ	NA	18(l) x 3.9(w) x 3.3(h)	○●●
-----------	--------------------	----	-------------------------	-----

FINE FLOOR PUSH BROOM - PP HAIR ON PLASTIC BLOCK

CEPILLO SUAVE 0.35MM PP 24"

CB10302CL	12 / 856 en 40HQ	NA	24(l) x 3.3(w) x 4.1(h)	●●
-----------	------------------	----	-------------------------	----

ALL-PURPOSE PUSH BROOM

CEPILLO USO GENERAL PARA ESCOBA

CB10295CL	6 / 2,413 en 40HQ	NA	18(l) x 3.8(w) x 4.3(h)	○●●
-----------	-------------------	----	-------------------------	-----

COLOR CODED

NO.				
-----	--	--	--	--

HI-LO ROUGH SURFACE BRUSH - PP HAIR ON PLASTIC BLOCK

CEPILLO RIGIDO TETALON DOS NIVELES 10"

CB10293CL	24 / 600 en 40HQ	0.3 QT	10(l) x 6.7(w) x 4.7(h)	○●●
-----------	------------------	--------	-------------------------	-----

HI-LO FINE SURFACE BRUSH - PP HAIR ON PLASTIC BLOCK

CEPILLO FINOTETALON DOS NIVELES 10"

CB10292CL	24 / 691 en 40HQ	0.2 QT	10(l) x 6.7(w) x 4.7(h)	○●●
-----------	------------------	--------	-------------------------	-----

NO.				
-----	--	--	--	--

ROUND WATER-THRU BRUSH HEAD - HORSE HAIR & PP MIXED ON PLASTIC BLOCK

CEPILLO REDONDO PELO DE CABALLO Y PP, PASO DE AGUA A TRAVÉS

CB10388CL	24 / 618 en 40HQ	NA	4.7(l) x 5.9(w) x 3.3(h)	○●●
-----------	------------------	----	--------------------------	-----

ROUND WATER-THRU BRUSH HEAD - SYNTHETIC (PP) HAIR ON PLASTIC BLOCK

CEPILLO REDONDO SINTÉTICO PP DE PASO DE AGUA A TRAVÉS

CB10188CL	24 / 1,053 en 40HQ	NA	4.7(l) x 5.9(w) x 3.3(h)	○●●
-----------	--------------------	----	--------------------------	-----

LARGE TILE NYLON UTILITY BRUSH

CEPILLO PARA LAVADO NYLON

No. CB10389CL

72 / 1,205 en 40HQ

8.7(l) x 2.6(w) x 3.3(h)



NA



DIP & WASH NYLON UTILITY BRUSH

CEPILLO PARA LAVADO 20" NYLON

No. CB10387CL

48 / 475 en 40HQ

20(l) x 4.9(w) x 3.3(h)



NA





CB10083CL

CB10086CL



CB10098CL

CB10088CL



COLOR CODED

CB10250CL
CB10251CL



COLOR CODED

CB10082CL

CB10439CL

NO.				
-----	--	--	--	--

WINDOW SQUEEGEE WITH FOAM CLEANMAX™

LIMPIAVIDRIOS CON MOPA CLEANMAX™

CB10086CL	24 / 847 en 40HQ	35	13.8(l) x NA x NA	○ ● ●
CB10085CL	24 / 965 en 40HQ	30	11.8(l) x NA	○

WINDOW SQUEEGEE CLEANMAX™

LIMPIAVIDRIOS CLEANMAX™

CB10083CL	48 / 990 en 40HQ	NA	13.8(l) x NA, 35	●
CB10084CL	24 / 1,619 en 40HQ	NA	12.6(l) x NA, 32	●

PLASTIC SQUEEGEE COLOR CODE

ESCURRIDOR DE PISOS CÓDIGO DE COLOR

	10 / 40,644 en 40HQ	18"	NA(l) x 18.0(w) x NA(h)	○ ● ● ● ●
	10 / 34,112 en 40HQ	22"	NA(l) x 22.0(w) x NA(h)	○ ● ● ● ●
	10 / 31,061 en 40HQ	24"	NA(l) x 24.0(w) x NA(h)	○ ● ● ● ●

METAL FLOOR SQUEEGEE DOUBLE BLADE METALMEX™

LIMPIA PISO DOBLE HOJA METALMEX™

CB10098CL	24 / 1,686 en 40HQ	NA	25.6(l) x 3.8(w) x 1.2(h), 65	●
CB10099CL	24 / 1,812 en 40HQ	NA	23.6(l) x 3.8(w) x 1.2(h), 60	●
CB10100CL	24 / 1,958 en 40HQ	NA	21.7(l) x 3.8(w) x 1.2(h), 60	●
CB10101CL	24 / 2,335 en 40HQ	NA	17.7(l) x 3.8(w) x 1.2(h), 45	●
CB10102CL	24 / 2,891 en 40HQ	NA	13.8(l) x 3.8(w) x 1.2(h), 35	●

STAINLESS STEEL WINDOW SQUEEGEE METALMEX™

LIMPIAVIDRIOS DE ACERO INOXIDABLE METALMEX™

CB10088CL	50 / 808 en 40HQ	NA	21.7(l) x 5.5(w) x 1.4(h), 55	●
CB10089CL	50 / 1,181 en 40HQ	NA	17.7(l) x 5.5(w) x 1.4(h), 45	●
CB10090CL	50 / 1,683 en 40HQ	NA	13.8(l) x 5.5(w) x 1.4(h), 35	●
CB10091CL	50 / 2,083 en 40HQ	NA	11.8(l) x 5.5(w) x 1.4(h), 30	●

BRASS WINDOW SQUEEGEE METALMEX™

LIMPIAVIDRIOS DE LATÓN METALMEX™

CB10439CL	50 / 808 en 40HQ	NA	21.7(l) x 5.5(w) x 1.4(h), 55	●
CB10440CL	50 / 1,006 en 40HQ	NA	17.7(l) x 5.5(w) x 1.4(h), 45	●
CB10441CL	50 / 1,683 en 40HQ	NA	13.8(l) x 5.5(w) x 1.4(h), 35	●
CB10442CL	50 / 2,083 en 40HQ	NA	11.8(l) x 5.5(w) x 1.4(h), 30	●
CB10443CL	50 / 2,894 en 40HQ	NA	9.8(l) x 5.5(w) x 1.4(h), 25	●

FLOOR SQUEEGEE DURABLOCK™

LIMPIA PISO DURABLOCK™

CB10250CL	24 / 1,180 en 40HQ	NA	17.7(l) x NA, 45	●
CB10251CL	24 / 977 en 40HQ	30	21.7(l) x NA, 55	●

WINDOW SQUEEGEE CLEANMAX™

LIMPIAVIDRIOS CLEANMAX™

CB10082CL	48 / 1,262 en 40HQ	NA	11.8(l) x NA, 30	●
-----------	--------------------	----	------------------	---

SQUEEGEE 45CM

ESCURRIDOR DE VENTANAS 45 CM

	100 / 322,762 en 40HQ	NA	0.0(l) x 17.7(w) x 3.9(h)	○
--	-----------------------	----	---------------------------	---

POLE TIP FOR WINDOW SQUEEGEE

INSERTO DE PALO PARA LIMPIAVIDRIOS

CB10395CL	300 / 1,745 en 40HQ	NA	4.5(l) x 1.2(w)	●
-----------	---------------------	----	-----------------	---



SPRAYER AIRFLOW SOLARIS™

ATOMIZADOR SOLARIS™

No. CB10033CL

	12 / 900 en 40HQ		4.5(l) x 8.7(w) x 11.8(h)
	8 QT		○ ●

AIRFLOW SPRAYER I

ATOMIZADOR AIRFLOW I

No. CB10034CL

	15 / 748 en 40HQ		4.7(l) x 6.9(w) x 11.8(h)
	6.7 QT		○ ●

VINYL MAT MAXIFILM™

MANTEL DE VINILO

No. CB10097CL

	1 / 239 en 40HQ		708.7(l) x 47.2(w) x 0.6(h)
	NA		● ● ● ●



RUBBER BATHMAT ULTRAGRIP

BAÑERA DE GOMA ULTRAGRIP

No. CB10061SA

	24 / 1,529 en 40HQ		27.6(l) x 15.7(w) x 0.8(h)
	NA		○ ●

MATERIAL HANDLING

equipo de transporte



Cobalt™ – For the best in aesthetics, price and quality for your Material Handling and Transport needs, make the smart choice.

« So, you want to maximize productivity? Professional Material handling and Workplace Organization are fundamental elements of Lean Manufacturing. Lean on Cobalt™ to help incorporate the most cost efficient range of platforms, dollies and carts into your system.

« Cobalt™'s line of attractive material handling products such as carts, dollies and platforms are designed for use in most common areas where space is at a premium and when maneuverability and performance are essential.

« Our strict control of production, components and assembly ensures that Cobalt™'s Material Handling and Transport range meets the toughest demands of your workplace.

Cobalt™ – Para obtener el máximo valor agregado, calidad superior y mejores precios en sus necesidades de Manejo de Materiales, haga la elección inteligente

« ¿Es su intención maximizar productividad? El Manejo profesional de Materiales y la Organización del Lugar de Trabajo son elementos fundamentales de una manufactura eficiente. Apóyese en Cobalt™ y en su amplio rango de plataformas, carros utilitarios y carretillas de mano, al mejor costo por uso del mercado.

« La atractiva línea Cobalt™ de productos de Manejo de Materiales como carros utilitarios y plataformas, está diseñada para el uso eficiente en áreas comunes donde el espacio es limitado y la maniobrabilidad y desempeño adecuado son esenciales.

« Nuestro estricto control de producción, componentes y ensamble asegura que el rango de productos de Manejo de Materiales Cobalt™ satisfaga las exigencias más rudas del trabajo.



equipo de transporte



CB10004MT
CB10005MT



CB10055MT
CB10409MT



**HOUSEKEEPING CART
BALBOA™**

CARRO DE CAMARISTA BALBOA™

No. CB10003MT

1 / 296 en 40HQ

59.8(l) x 18.1(w) x 44.9(h)

NA



CB10010MT
CB10409MT



STEEL LAUNDRY CART

CANASTA LAVANDERÍA RODANTE

No. CB10006MT

1 / 836 en 40HQ

37(l) x 22(w) x 34.6(h)

NA



UTILITY CART MAXIFLEX™ III

CARRO UTILITARIO MAXIFLEX™ III

No. CB10409MT

1 / 376 en 40HQ

40.6(l) x 20.1(w) x 37.8(h)

NA

**SUPER SERIES TROLLEYS
WITH IRON NET 400**

PLATAFORMA SUPER SERIE 400
CON RED

No. CB10277MT

1 / 377 en 40HQ

48.6(l) x 30.3(w) x 38.2(h)

880 LB



STEEL UTILITY CART 300 KG

CARRO UTILITARIO EN ACERO
LORETO 300

No. CB10052MT

1 / 1,272 en 40HQ

36.1(l) x 24.3(w) x 39(h)

600 LB

NO.	NOMBRE ARTÍCULO				
CB10004MT	HOUSEKEEPING CART MIRAMAR™ CARRO DE CAMARISTA CERRADO MIRAMAR™	1 / 766 en 40HQ	NA	55.9(l) x 18.1(w) x 47.2(h)	
CB10005MT	HOUSEKEEPING CART MELBOURNE CARRO DE CAMARISTA COMPACTO MELBOURNE	1 / 296 en 40HQ	NA	32.7(l) x 18.1(w) x 44.1(h)	
CB10012MT	BIN FOR MAXIFLEX™ CART CANASTA PARA CARRO UTILITARIO MAXIFLEX™	5 / 571 en 40HQ	37 QT	13(l) x 9.4(w) x 22(h)	
CB10013MT		5 / 1,143 en 40HQ	10.6 QT	13(l) x 9.4(w) x 6.7(h)	
CB10010MT	UTILITY CART MAXIFLEX™ CARRO UTILITARIO MAXIFLEX™	1 / 533 en 40HQ	NA	40.6(l) x 20.1(w) x 37.8(h)	
CB10409MT		1 / 788 en 40HQ	10.6 QT	33.5(l) x 16.9(w) x 37.4(h)	
CB10055MT	HAND TROLLEY DUREL™ CARRETILLA CON PLATAFORMA DUREL	1 / 1,065 en 40HQ	330 LB	46.9(l) x 22.8(w) x 15(h)	
CB10409MT		1 / 1,385 en 40HQ	330 LB	5.7(l) x 21.7(w) x 19.8(h)	

VINYL BAG FOR BALBOA™ J-CART

BOLSA DE VINILO PARA CARRO CONSERJE BALBOA™

No. CB10237MT

24 / 1,070 en 40HQ

15(l) x 11(w) x 29.5(h)



NA



JANITOR CART BALBOA™

CARRO CONSERJE BALBOA

No. CB10008MT

1 / 548 en 40HQ

44.5(l) x 19.7(w) x 38.6(h)



NA



HAND TROLLEY/PLATFORM DUREL™ 360

CARRETILLA CON PLATAFORMA DUREL 360

No. CB10057MT

1 / 920 en 40HQ

68.3(l) x 21.3(w) x 19.3(h)



792 LB



X-CART MIRAMAR™

CARRO EQUIS MIRAMAR

No. CB10009MT

1 / 512 en 40HQ

28(l) x 26(w) x 37.4(h)



NA



IRON TUBE TROLLEY 200

CARRETILLA DE TUBO EN HIERRO 200

No. CB10262MT

1 / 1,565 en 40HQ

28.3(l) x 18.3(w) x 34.3(h)



440 LB



STEEL PLATFORM CART CABO 350

PLATAFORMA DE ACERO CABO 350

No. CB10256MT

1 / 930 en 40HQ

34(l) x 22.6(w) x 33.7(h)



770 LB



COLOR CODED

HOUSEKEEPING CART WITH DOORS AND COVERED COMPARTMENT FULL SIZE

CARRO DE CAMARISTA CON PUERTAS Y COMPARTIMENTOS TODO TAMAÑO

No. CB10398CL

0 / 58 en 40HQ

59.6(l) x 25.5(w) x 51.6(h)



NA



HOUSEKEEPING CART WITH DOORS

CARRO DE CAMARISTA CON PUERTAS

No. CB10398CL

0 / 77 en 40HQ

51.7(l) x 25.5(w) x 45.3(h)



NA





**HOUSEKEEPING CART
BALBOTROLLEYS WITH
HANDRAILS IN WIDE SIDES
SERIES 400**

PLATAFORMA CON BARRAS EN
LATERALES ANCHOS SERIE 400

No. CB10281MT

1 / 473 en 40HQ 48.6(l) x 30.3(w) x 50(h)

880 LB

UTILITY CART TWO LEVELS CARRO UTILITARIO DE DOS NIVELES

CB10342MT

1 / 478 en 40HQ 46.8(l) x 25.5(w) x 33.5(h)

NA



CB10280MT



CB10271MT
CB10272MT



PLASTIC CART

CARRO PLÁSTICO DE UNA MANIJA

No. CB10801CL

NA / 2,880 en 40HQ 20.8(l) x 22.4(w) x 34.8(h)

48L



**SUPER SERIES 400
PLATFORM TROLLEYS WITH
DOUBLE FIXED HANDLES**

PLATAFORMA CON DOBLE BARRA
FUJA SUPER SERIE 400

No. CB10276MT

1 / 437 en 40HQ 48.6(l) x 30.3(w) x 31.1(h)

880 LB



CB10254MT
CB10255MT



CB10260MT
CB10261MT



NO.	NOMBRE ARTÍCULO	PLATAFORMA DE ACERO	880 LB	48.6(l) x 30.3(w) x 32.1(h)	● ●	
CB10004MT	STEEL PLATFORM CART CANNON 400	PLATAFORMA DE ACERO CANNON 400	1 / 339 en 40HQ	880 LB	48.6(l) x 30.3(w) x 32.1(h)	● ●
CB10261MT	STEEL PLATFORM CART MAGNUM 500	PLATAFORMA DE ACERO MAGNUM 500	1 / 329 en 40HQ	1100 LB	48.6(l) x 30.3(w) x 32.1(h)	
CB10254MT	STEEL PLATFORM CART LORETO™	PLATAFORMA DE ACERO LORETO	1 / 898 en 40HQ	770 LB	35(l) x 23.2(w) x 33.1(h), 350	● ● ● ● ●
CB10255MT			1 / 1,474 en 40HQ	440 LB	29.1(l) x 18.9(w) x 33.3(h), 200	
CB10271MT	SLIDING-RESISTANCE PAD PLATFORM	PLATAFORMA ACERO PLANA	1 / 1,455 en 40HQ	440 LB	35(l) x 23.2(w) x 33.1(h), 200	● ● ● ● ●
CB10272MT			1 / 898 en 40HQ	660 LB	29.1(l) x 18.9(w) x 33.3(h), 300	
CB154736FS	1/2 CUBIC YARD UTILITY TILTTRUCK	CARRO INCLINABLE DE VOLTEO 1/2 YARDA CUBICA	24 / 898 en 40HQ	336	60.0(l) x 28.0(w) x 32.5(h)	● ●
CB10280MT	TROLLEYS WITH HANDRAILS IN LONG SIDES SERIES 400	PLATAFORMA CON BARRAS EN LATERALES LARGOS SERIE 400	1 / 473 en 40HQ	880 LB	48.6(l) x 30.3(w) x 33.3(h)	○ ●

FOOD SERVICE ESSENTIALS

servicio de alimentos

Are you using cost effective tools to simplify operations and keep food safe? Great value for money, reliability and functional design are attributes that define Cobalt™'s Food Service Essentials range.

« We are constantly adding to our Food Service Essentials product line with innovative items that reinforce our value-for-money philosophy.

« From cutting boards to food storage and transportation, we have a myriad of products for the hospitality and foodservice industries.

« Cobalt™'s breadth of design and manufacturing capabilities in plastics and stainless steel, ensure our food service products are at the forefront of innovation and represent quality without compromise.

¿Esta usted utilizando las soluciones más económicas para preparar alimentos seguros? Máximo valor por su dinero, confiabilidad y funcionalidad son los atributos que definen el rango de productos de Servicio Alimentos Cobalt™.

« En Cobalt™ estamos constantemente agregando productos innovadores a nuestra línea de Servicio Alimentos que refuercen nuestra filosofía de máximo valor al mejor precio.

« Desde tablas para cortar hasta repisas de varias dimensiones, Cobalt™ cuenta con amplio rango de productos al servicio del sector hotelero y alimentos.

« La amplia capacidad de Cobalt™ para diseñar y trabajar con materia primas como plásticos y aceros inoxidable de primera calidad, asegura que nuestros productos para Servicio de Alimentos estén a la vanguardia en innovación y desempeño.

servicio de alimentos



CB10451FS
CB104521FS



CB104233FS
CB104233FS
CB104543FS



CB10164FS
CB10165S
CB10166FS



NO.				
SHELF-STORAGE INGREDIENT BIN 47L RECIPIENTE PARA ALMACENAR INGREDIENTES 47L				
CB104233FS	1 / 581 en 40HQ	47L	23.2(l) x 19.1(w) x 17.2(h)	○
CB104233FS	1 / 975 en 40HQ	24L	23.3(l) x 11.7(w) x 17.1(h)	
CB104543FS	1 / 2,606 en 40HQ	10L	15.7(l) x 11.5(w) x 9.0(h)	
MOBILE INGREDIENT BIN WITH SCOOP CONTENEDOR PARA INGREDIENTES MÓVIL CON CUCHARA BALBOA™ 108QT/102L				
CB10451FS	1 / 362 en 40HQ	102L	29.5(l) x 15.5(w) x 28.0(h)	○
CB104521FS	1 / 434 en 40HQ	81L	29.3(l) x 13.1(w) x 28.0(h)	
ROUND FOOD COVER CUBIERTA REDONDA PARA ALIMENTOS				
CB10158FS	36 / 2,079 en 40HQ	NA	8.5(l) x 2.5(h), 8"	○ ● ●
CB10159FS	36 / 1,524 en 40HQ	NA	9.4(l) x 2.5(h), 9"	
CB10160FS	36 / 1,362 en 40HQ	NA	10.4(l) x 2.5(h), 10"	
CB10161FS	36 / 1,133 en 40HQ	NA	11.4(l) x 2.5(h), 11"	
CB10162FS	36 / 945 en 40HQ	NA	12.4(l) x 2.5(h), 12"	
CB10163FS	36 / 769 en 40HQ	NA	14.2(l) x 2.5(h), 10"	
OVAL FOOD COVER CUBIERTA OVALADA PARA ALIMENTOS				
CB10164FS	36 / 1,808 en 40HQ	NA	10.4(l) x 7.8(w) x 2.5(h), 10"	○ ● ●
CB10165S	36 / 1,459 en 40HQ	NA	11.4(l) x 8.5(w) x 2.5(h), 10"	
CB10166FS	36 / 1,289 en 40HQ	NA	12.5(l) x 9.4(w) x 2.5(h), 12"	
FREEZE TRAY ANTARTICOLD™ BANDEJA CONGELADORA ANTARTICOLD™				
CB10444FS	4 / 515 en 40HQ	43.6 QT	24.2(l) x 15.6(w) x 6.7(h), 8"	○
CB10451FS	4 / 601 en 40HQ	32.8 QT	23.8(l) x 16.1(w) x 4.9(h), 7"	
CB10445FS	4 / 615 en 40HQ	32 QT	21.1(l) x 15.4(w) x 5.7(h), 6"	
CB10446FS	4 / 1,167 en 40HQ	10L	16.9(l) x 11.4(w) x 3.9(h), 8"	
CUTTING BOARD MAXIFIRM™ TABLA PARA CORTAR MAXIFIRM™				
CB10002FS	12 / 2,552 en 40HQ	NA	18(l) x 12(w) x 0.5(h), S	● ● ● ● ●
CB10001FS	6 / 2,276 en 40HQ	NA	24(l) x 18(w) x 0.5(h), S	

CB10158FS / CB10159FS / CB10160FS /
CB10161FS / CB10162FS / CB10163FS



CB10444FS / CB10451FS /
CB10445FS / CB10446FS



CB10002FS
CB10001FS



UTILITY SCOOP 6 OZ CUCHARÓN

No. CB10571FS

	36 / 2,908 en 40HQ		9.8(l) x 3.1(w) x 2.2(h)		○
	NA				



UTILITY SCOOP 30 OZ CUCHARÓN

No. CB10570FS
CB10569FS

	36 / 812 en 40HQ	NA	11(l) x 4.7(w) x 4.6(h)		○
	36 / 377 en 40HQ	NA	13(l) x 5.8(w) x 5.5(h)		



RECTANGULAR CUTLERY BOX CAJILLA RECTANGULAR PARA UTENSILIOS

No. CB10543FS

	24 / 820 en 40HQ		11.8(l) x 6.6(w) x 11.8(h)		●
	NA				



PITCHER

JARRA POLICARBONATO 1.8LT

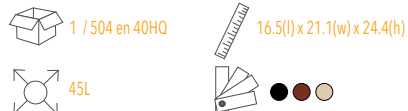
No. CB10572FS



INSULATED BEVERAGE DISPENSER 45L

CONTENEDOR TERMO PARA BEBIDAS 45L

No. CB1046430FS



INSULATED BEVERAGE DISPENSER 20L

CONTENEDOR TERMO PARA BEBIDAS 20L

No. CB104657FS



CLEAR BPA-FREE POLYPROPYLENE STACKABLE MEASURING CUP

TAZA DE MEDICIÓN DE PP APILABLE TRANSPARENTE LIBRE DE BPA

NO.	Box	Volume	Dimensions	Spigot
CB104655FS	36 / 568 en 40HQ	5000ML	10.6(l) x 7.9(w) x 11.9(h)	○
CB104662FS	36 / 796 en 40HQ	3000ML	9.4(l) x 6.7(w) x 10.2(h)	○
CB104661FS	36 / 1,263 en 40HQ	2000ML	8.7(l) x 5.9(w) x 9.1(h)	○
CB104676FS	36 / 2,060 en 40HQ	1000ML	7.1(l) x 4.6(w) x 7.4(h)	○
CB104683FS	72 / 1,845 en 40HQ	500ML	5.9(l) x 3.5(w) x 6.0(h)	○

CLEAR BPA-FREE POLYCARBONATE STACKABLE MEASURING CUP

TAZA DE MEDICIÓN DE PC APILABLE TRANSPARENTE LIBRE DE BPA

NO.	Box	Volume	Dimensions	Spigot
CB104620FS	36 / 568 en 40HQ	5000ML	10.6(l) x 7.9(w) x 11.9(h)	○
CB104627FS	36 / 796 en 40HQ	3000ML	9.4(l) x 6.7(w) x 10.2(h)	○
CB104634FS	36 / 1,263 en 40HQ	2000ML	8.7(l) x 5.9(w) x 9.1(h)	○
CB104641FS	36 / 2,060 en 40HQ	1000ML	7.1(l) x 4.6(w) x 7.4(h)	○
CB104648FS	72 / 1,845 en 40HQ	500ML	5.9(l) x 3.5(w) x 6.0(h)	○

CLEAR BPA-FREE MEASURING CUP

TAZA DE MEDICIÓN TRANSPARENTE LIBRE DE BPA

NO.	Box	Volume	Dimensions	Spigot
CB104550FS	12 / 729 en 40HQ	5000ML	0.0(l) x 7.9(w) x 10.8(h)	○
CB104557FS	36 / 432 en 40HQ	3000ML	0.0(l) x 6.7(w) x 9.3(h)	○
CB104564FS	36 / 659 en 40HQ	2000ML	0.0(l) x 5.9(w) x 8.2(h)	○
CB104571FS	36 / 1,215 en 40HQ	1000ML	0.0(l) x 4.7(w) x 6.7(h)	○
CB104578FS	80 / 1,142 en 40HQ	500ML	0.0(l) x 3.5(w) x 5.4(h)	○

CLEAR BPA-FREE POLYCARBONATE MEASURING CUP

TAZA DE MEDICIÓN DE PC TRANSPARENTE LIBRE DE BPA

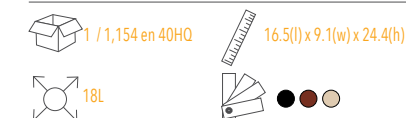
NO.	Box	Volume	Dimensions	Spigot
CB104585FS	12 / 729 en 40HQ	5000ML	0.0(l) x 7.9(w) x 10.8(h)	○
CB104512FS	36 / 432 en 40HQ	3000ML	0.0(l) x 6.7(w) x 9.3(h)	○
CB104511FS	36 / 659 en 40HQ	2000ML	0.0(l) x 5.9(w) x 8.2(h)	○
CB104606FS	36 / 1,215 en 40HQ	1000ML	0.0(l) x 4.7(w) x 6.7(h)	○
CB104613FS	80 / 1,142 en 40HQ	500ML	0.0(l) x 3.5(w) x 5.4(h)	○

NO.	Box	Volume	Dimensions	Spigot
INSULATED BEVERAGE DISPENSER 16L CONTENEDOR TERMO PARA BEBIDAS 16L				
CB104718FS	1 / 940 en 40HQ	16L	18.5(l) x 12.2(w) x 20.1(h)	● ● ● ●
INSULATED BEVERAGE DISPENSER 9.4L CONTENEDOR TERMO PARA BEBIDAS 9.4L				
CB104725FS	1 / 1,515 en 40HQ	9.4L	16.5(l) x 9.1(w) x 18.5(h)	● ● ● ●
INSULATED BEVERAGE DISPENSER 7L CONTENEDOR TERMO PARA BEBIDAS 7L				
CB104732FS	1 / 1,691 en 40HQ	7L	16.5(l) x 9.1(w) x 16.5(h)	● ● ● ●

INSULATED BEVERAGE DISPENSER 18L

CONTENEDOR TERMO PARA BEBIDAS 18L

No. CB104704FS





NO.				
1/2 GN LID W/ HANDLE		1/2 GASTRONORM CUBIERTA		
CB10138FS	12 / 2,939 en 40HQ	NA	10.4(l) x 12.8(w)	⊗
1/4 GN LID W/ HANDLE		1/4 GASTRONORM CUBIERTA		
CB10154FS	48 / 2,344 en 40HQ	NA	6.9(l) x 6.4(w)	⊗



1/2 FOOD PAN

1/2 GASTRONORM

NO.				
CB10133FS	36 / 1,354 en 40HQ	4.1 QT	12.8(l) x 10.4(w) x 2.6(h), 2.5"	⊗
CB10134FS	24 / 1,095 en 40HQ	6.2 QT	12.8(l) x 10.4(w) x 3.9(h), 4"	⊗
CB10135FS	12 / 856 en 40HQ	9.4 QT	12.8(l) x 10.4(w) x 5.9(h), 6"	⊗
CB10136FS	12 / 708 en 40HQ	12.4 QT	12.8(l) x 10.4(w) x 7.9(h), 8"	⊗

1/6 FOOD PAN

1/6 GASTRONORM

NO.				
CB10150FS	48 / 1,274 en 40HQ	1.1 QT	6.9(l) x 6.4(w) x 2.6(h), 2.5"	⊗
CB10151FS	48 / 1,057 en 40HQ	1.6 QT	6.9(l) x 6.4(w) x 3.9(h), 4"	⊗
CB10147FS	48 / 864 en 40HQ	2.3 QT	6.9(l) x 6.4(w) x 5.9(h), 6"	⊗

1/1 GN FOOD PAN

1/1 GASTRONORM

NO.				
CB10127FS	12 / 820 en 40HQ	9 QT	20.9(l) x 12.8(w) x 2.6(h), 2.5"	⊗
CB10128FS	12 / 381 en 40HQ	13.7 QT	20.9(l) x 12.8(w) x 3.9(h), 4"	⊗
CB10129FS	12 / 619 en 40HQ	20.6 QT	20.9(l) x 12.8(w) x 5.9(h), 6"	⊗
CB10130FS	12 / 526 en 40HQ	27.1 QT	20.9(l) x 12.8(w) x 7.9(h), 8"	⊗

1/3 GN FOOD PANS

1/3 GASTRONORM

NO.				
CB10139FS	24 / 1,294 en 40HQ	2.5QT	12.8(l) x 6.9(w) x 2.6(h), 2.5"	⊗
CB10140FS	24 / 1,294 en 40HQ	3.8 QT	12.8(l) x 6.9(w) x 3.9(h), 4"	⊗
CB10141FS	24 / 837 en 40HQ	5.6 QT	12.8(l) x 6.9(w) x 5.9(h), 6"	⊗
CB10142FS	24 / 673 en 40HQ	7.3 QT	12.8(l) x 6.9(w) x 7.9(h), 8"	⊗

1/4 FOOD PAN

1/4 GASTRONORM

NO.				
CB10145FS	24 / 1,895 en 40HQ	1.8 QT	10.4(l) x 6.4(w) x 2.6(h), 2.5"	⊗
CB10146FS	24 / 1,516 en 40HQ	2.6 QT	10.4(l) x 6.4(w) x 3.9(h), 4"	⊗
CB10147FS	24 / 1,148 en 40HQ	3.9 QT	10.4(l) x 6.4(w) x 5.9(h), 6"	⊗
CB10118FS	24 / 1,148 en 40HQ	5.2 QT	10.4(l) x 6.4(w) x 5.9(h), 8"	⊗



NO.				
1/1 - LID W/ HANDLE		1/1 GASTRONORM CUBIERTA		
CB10132FS	12 / 1,500 en 40HQ	NA	20.9(l) x 12.6(w)	⊗
1/3 LID W/ HANDLE		1/3 GASTRONORM CUBIERTA		
CB10144FS	24 / 2,160 en 40HQ	NA	12.8(l) x 6.9(w)	⊗
1/4 GN LID W/ HANDLE		1/4 GASTRONORM CUBIERTA		
CB10149FS	24 / 2,790 en 40HQ	NA	10.4(l) x 6.4(w)	⊗

NO.				
1/1 GN DRAIN SHELF		1/1 GASTRONORM ESCURRIDOR		
CB10131FS	12 / 3,103 en 40HQ	NA	18.1(l) x 9.8(w)	⊗
1/2 GN DRAIN SHELF		1/2 GASTRONORM ESCURRIDOR		
CB10137FS	12 / 9,051 en 40HQ	NA	10.1(l) x 7.7(w) x 0.65(h)	⊗
1/3 GN DRAIN SHELF		1/3 GASTRONORM ESCURRIDOR		
CB10143FS	24 / 6,367 en 40HQ	NA	9.8(l) x 3.9(w) x 0.7(h)	⊗
1/4 GN DRAIN SHELF		1/4 GASTRONORM ESCURRIDOR		
CB10148S	24 / 9,690 en 40HQ	NA	8.3(l) x 4.3(w) x 0.6(h)	⊗
1/6 GN DRAIN SHELF		1/6 GASTRONORM ESCURRIDOR		
CB10153FS	48 / 8,500 en 40HQ	NA	4.8(l) x 4.3(w) x 0.6(h)	⊗



1/50" SS 304 GN PAN 1/1

FUENTE 1/50" ACERO INOXIDABLE 304 1/1

NO.				
CB10496FS	12 / 931 en 40HQ	11.9 QT	20.9(l) x 12.9(w) x 2.6(h), 2.5"	
CB10497S	12 / 839 en 40HQ	18.3 QT	20.9(l) x 12.9(w) x 3.9(h), 4"	
CB10498FS	12 / 747 en 40HQ	27.5 QT	20.9(l) x 12.9(w) x 5.9(h), 6"	

1/50" SS 304 GN PAN 1/2

FUENTE 1/50" ACERO INOXIDABLE 304 1/2

NO.				
CB10499FS	12 / 1,743 en 40HQ	6 QT	20.9(l) x 10.4(w) x 2.6(h), 2.5"	○
CB10500FS	12 / 1,581 en 40HQ	9.2 QT	20.9(l) x 10.4(w) x 3.9(h), 4"	○
CB10501FS	12 / 1,387 en 40HQ	13.7 QT	20.9(l) x 10.4(w) x 5.9(h), 6"	○



1/50" SS 304 GN PAN 1/3

FUENTE 1/50" ACERO INOXIDABLE 304 1/3

NO.				
CB10502FS	12 / 2,266 en 40HQ	3.9 QT	12.6(l) x 6.9(w) x 2.6(h), 2.5"	○
CB10503S	12 / 1,888 en 40HQ	6 QT	12.6(l) x 6.9(w) x 3.9(h), 4"	○
CB10504FS	12 / 1,581 en 40HQ	8.9 QT	12.6(l) x 6.9(w) x 5.9(h), 6"	○

1/50" SS 304 GN PAN 1/4

FUENTE 1/50" ACERO INOXIDABLE 304 1/4

NO.				
CB10505FS	12 / 2,833 en 40HQ	3 QT	10.4(l) x 6.4(w) x 2.6(h), 2.5"	○
CB10506FS	12 / 2,833 en 40HQ	4.6 QT	10.4(l) x 6.4(w) x 3.9(h), 4"	○
CB10507FS	12 / 2,000 en 40HQ	6.8 QT	10.4(l) x 6.4(w) x 5.9(h), 6"	○

1/50" SS 304 GN PAN 1/9

FUENTE 1/50" ACERO INOXIDABLE 304 1/9

NO.				
CB10511FS	12 / 3,777 en 40HQ	1.3 QT	6.9(l) x 4.3(w) x 2.6(h), 2.5"	○
CB10512FS	12 / 2,956 en 40HQ	2 QT	6.9(l) x 4.3(w) x 3.9(h), 4"	○

NO.				
LID FOR 1/50" SS 304 GN PAN 1/1 TAPA PARA FUENTE 1/50" ACERO INOXIDABLE 304 1/1				
CB10513FS	12 / 985 en 40HQ	NA	20.9(l) x 12.9(w) x 0.8(h)	○
1/50" SS 304 GN COVER 1/2 TAPA PARA FUENTE 1/50" ACERO INOXIDABLE 304 1/2				
CB10514FS	12 / 1,837 en 40HQ	NA	12.9(l) x 10.4(w) x 0.8(h)	○
1/50" SS 304 GN COVER 1/3 TAPA PARA FUENTE 1/50" ACERO INOXIDABLE 304 1/3				
CB10515FS	12 / 2,518 en 40HQ	NA	12.6(l) x 6.9(w) x 0.8(h)	○
1/50" SS 304 GN COVER 1/4 TAPA PARA FUENTE 1/50" ACERO INOXIDABLE 304 1/4				
CB10516FS	12 / 3,090 en 40HQ	NA	10.4(l) x 6.4(w) x 0.8(h)	○
1/50" SS 304 GN COVER 1/6 TAPA PARA FUENTE 1/50" ACERO INOXIDABLE 304 1/6				
CB10517FS	12 / 2,956 en 40HQ	NA	6.9(l) x 6.4(w) x 0.8(h)	○
1/50" SS 304 GN COVER 1/9 TAPA PARA FUENTE 1/50" ACERO INOXIDABLE 304 1/9				
CB10518FS	12 / 4,250 en 40HQ	NA	6.9(l) x 4.3(w) x 0.8(h)	○



1/50" SS 304 GN PAN 1/6

FUENTE 1/50" ACERO INOXIDABLE 304 1/6

NO.				
CB10508FS	12 / 2,615 en 40HQ	2 QT	6.9(l) x 6.4(w) x 2.6(h), 2.5"	○
CB10509S	12 / 2,125 en 40HQ	3 QT	6.9(l) x 6.4(w) x 3.9(h), 4"	○
CB10510FS	12 / 1,700 en 40HQ	4.5 QT	6.9(l) x 6.4(w) x 5.9(h), 6"	○

HORIZONTAL BABY CHANGING STATION

ESTACIÓN PARA CAMBIAR BEBÉ

No. CB104746FS

1 / 1,347 en 40HQ

45L

34.1(l) x 22.0(w) x 4.5(h)

● ●



STACKABLE RESTAURANT HIGH CHAIR WITH TRAY AND WHEELS

SILLA ALTA APILABLE PARA RESTAURANTE CON BANDEJAY LLANTAS

No. CB104735FS

1 / 566 en 40HQ

45L

23.5(l) x 23.4(w) x 29.8(h)

● ●



DUAL HEIGHT PLASTIC BOOSTER SEAT WITH STRAP

ASIENTO CON ALTURA DOBLE CON HARNÉS

No. CB104753FS

1 / 2,775 en 40HQ

45L

12.4(l) x 12.2(w) x 9.4(h)

● ●



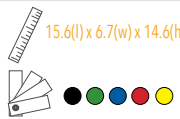
CADDY BOX FOR UTILITY CART MAXIFLEX™

CAJILLA LATERAL PARA CARRO UTILITARIO MAXIFLEX™

No. CB10239FS

6 / 1,056 en 40HQ

15.6(l) x 6.7(w) x 14.6(h)



COLOR CODED



CUTLERY BOX 3X3

ORGANIZADOR PARA CUBIERTOS 3X3

No. CB10906CL

10 / 880 en 40HQ

20.8(l) x 12.6(w) x 3.8(h)



CUTLERY BOX

ORGANIZADOR PARA CUBIERTOS

No. CB10240FS

12 / 782 en 40HQ

21(l) x 11.8(w) x 3.7(h)



TOTE BOX

CAJATOTE

NO.	Box Icon	Circle Icon	Ruler Icon	Tray Icon
CB10241FS	12 / 580 en 40HQ	41.7 QT	21.3(l) x 15.6(w) x 7.3(h), 7	●●●●●
CB10242FS	12 / 592 en 40HQ	29.3 QT	21.3(l) x 15.6(w) x 5.1(h), 5	●●●●●



COLOR CODED



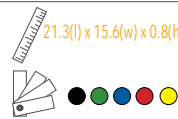
COLOR CODED

LID FOR NON-FREEZER SAFE TOTE BOXES

No. CB10539FS

12 / 580 en 40HQ

21.3(l) x 15.6(w) x 0.8(h)



SERVICE TRAY ANTISLIP™ ROUND

BANDEJA DE SERVICIO ANTISLIP™ REDONDA

NO.	Box Icon	Circle Icon	Ruler Icon	Tray Icon
CB10070FS	6 / 7,040 en 40HQ	NA	10.8(w) x 0.8(h), S	●●
CB10072FS	6 / 4,757 en 40HQ	NA	14(w) x 0.8(h), M	●●
CB10074FS	6 / 3,692 en 40HQ	NA	15.7(w) x 0.8(h), L	●●

SERVICE TRAY ANTISLIP™ OVAL

BANDEJA DE SERVICIO ANTISLIP™ OVALADA

NO.	Box Icon	Circle Icon	Ruler Icon	Tray Icon
CB10076FS	6 / 1,798 en 40HQ	NA	22(l) x 27(w) x 0.8(h), S	●●
CB10078FS	6 / 1,579 en 40HQ	NA	23.6(l) x 28.7(w) x 0.8(h), L	●●



SERVICE TRAY ANTISLIP™ SQUARE

BANDEJA DE SERVICIO ANTISLIP™ RECTANGULAR

NO.	Box Icon	Circle Icon	Ruler Icon	Tray Icon
CB10062FS	6 / 4,395 en 40HQ	NA	16(l) x 12(w) x 0.8(h), S	●●
CB10064FS	6 / 3,158 en 40HQ	NA	17.2(l) x 13.2(w) x 0.8(h), M	●●
CB10066FS	6 / 2,419 en 40HQ	NA	20(l) x 15(w) x 0.8(h), L	●●
CB10068FS	6 / 2,327 en 40HQ	NA	21.2(l) x 16(w) x 0.8(h), XL	●●



ROUND CUTLERY BASKET CANASTA REDONDA PARA UTENSILIOS

No. CB10545FS

24 / 45,442 en 40HQ

4.3(l) x 4.3(w)

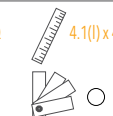


SQUARE CUTLERY BASKET CANASTA CUADRADA PARA UTENSILIOS

No. CB10544FS

24 / 2,131 en 40HQ

4.1(l) x 4.1(w) x 5.1(h)



COLOR CODED

LAVARACK™ BASKET

CANASTA LAVARACK™

No. CB10108MT

6 / 483 en 40HQ

16.8(l) x 8.2(w) x 5.9(h)



COLOR CODED



NO.	Icon	Icon	Icon	Icon
64-PLATE COMPARTMENT LAVARACK™ LAVARACK™ PLATOS 64 COMPARTIMIENTOS				
CB10105FS	6 / 424 en 40HQ	NA	19.4(l) x 19.4(w) x 4.1(h)	●●●●●●
25-PLATE OPEN COMPARTMENT LAVARACK™ LAVARACK™ PLATOS 25 COMPARTIMIENTOS ABIERTO				
CB10106FS	6 / 424 en 40HQ	NA	19.4(l) x 19.4(w) x 4.1(h)	●●●●●●
25-PLATE COMPARTMENT LAVARACK™ LAVARACK™ PLATOS 25 COMPARTIMIENTOS				
CB10107FS	6 / 424 en 40HQ	NA	19.4(l) x 19.4(w) x 4.1(h)	●●●●●●



GUIDE CARDS FOR LAVARACK™ COMPARTMENT

SEÑALES PARA COMPARTIMIENTO LAVARACK™

No. CB10546FS

504 / 1,655 en 40HQ

0.4(l) x 0.2(w) x 0.1(h)



EXTENDER FOR 49-GLASS COMPARTMENT LAVARACK™

EXTENSIÓN PARA LAVARACK™ VASOS 49 COMPARTIMIENTOS

No. CB10112MT

6 / 863 en 40HQ

19.5(l) x 19.5(w) x 4.1(h)




NO.	Icon	Icon	Icon	Icon
49-GLASS COMPARTMENT LAVARACK™ LAVARACK™ VASOS 49 COMPARTIMIENTOS				
CB10113FS	6 / 424 en 40HQ	NA	19.5(l) x 19.5(w) x 4.1(h)	●●●●●●
36-GLASS COMPARTMENT LAVARACK™ LAVARACK™ VASOS 36 COMPARTIMIENTOS				
CB10116FS	6 / 424 en 40HQ	NA	19.5(l) x 19.5(w) x 4.1(h)	●●●●●●
25-GLASS COMPARTMENT LAVARACK™ LAVARACK™ VASOS 25 COMPARTIMIENTOS				
CB10119FS	6 / 424 en 40HQ	NA	19.5(l) x 19.5(w) x 4.1(h)	●●●●●●
16-GLASS COMPARTMENT LAVARACK™ LAVARACK™ VASOS 16 COMPARTIMIENTOS				
CB10121FS	6 / 424 en 40HQ	NA	19.5(l) x 19.5(w) x 4.1(h)	●●●●●●
9-GLASS COMPARTMENT LAVARACK™ LAVARACK™ VASOS 9 COMPARTIMIENTOS				
CB10123FS	6 / 424 en 40HQ	NA	19.5(l) x 19.5(w) x 4.1(h)	●●●●●●

COLOR CODED



COLOR CODED



OPEN COMPARTMENT LAVARACK™

LAVARACK™ PARA CUBIERTOS

No. CB10109FS

6 / 424 en 40HQ

19.4(l) x 19.4(w) x 4.1(h)



COLOR CODED



NO.	Icon	Icon	Icon	Icon
RACK DOLLY WITH HANDLE LAVARACK™ CARRETILLA LAVARACK™ CON MANGO				
CB10124FS	1 / 1,762 en 40HQ	NA	21.3(l) x 20.9(w) x 6.3(h)	●
RACK DOLLY WITHOUT HANDLE LAVARACK™ CARRETILLA LAVARACK™				
CB10126FS	1 / 1,762 en 40HQ	NA	21.3(l) x 21.3(w) x 3.9(h)	●



NO.	Icon	Icon	Icon	Icon
EXTENDER FOR 36-GLASS COMPARTMENT LAVARACK™ EXTENSIÓN PARA LAVARACK™ VASOS 36 COMPARTIMIENTOS				
CB10114MT	6 / 863 en 40HQ	NA	19.5(l) x 19.5(w) x 4.1(h)	●●●●●●
EXTENDER FOR 25-GLASS COMPARTMENT LAVARACK™ EXTENSIÓN PARA LAVARACK™ VASOS 25 COMPARTIMIENTOS				
CB10117FS	6 / 626 en 40HQ	NA	19.5(l) x 19.5(w) x 2.6(h)	●●●●●●
EXTENDER FOR 16-GLASS COMPARTMENT LAVARACK™ EXTENSIÓN PARA LAVARACK™ VASOS 16 COMPARTIMIENTOS				
CB10120FS	6 / 863 en 40HQ	NA	19.5(l) x 19.5(w) x 1.8(h)	●●●●●●
EXTENDER FOR 9-GLASS COMPARTMENT LAVARACK™ EXTENSIÓN PARA LAVARACK™ VASOS 9 COMPARTIMIENTOS				
CB10122FS	6 / 863 en 40HQ	NA	19.5(l) x 19.5(w) x 1.8(h)	●●●●●●

NO.				
4-TIER ASSEMBLE SS SHELF REPISA DE ACERO INOXIDABLE DE 4 NIVELES				
CB10548FS	1 / 482 en 40HQ	NA	47.2(l) x 19.7(w) x 61(h), 4'	●
CB10549FS	1 / 386 en 40HQ	NA	59.1(l) x 19.7(w) x 61(h), 5'	●
CB10550FS	1 / 324 en 40HQ	NA	70.9(l) x 19.7(w) x 61(h), 6'	●
CB10517FS	1 / 482 en 40HQ	NA	47.2(l) x 19.7(w) x 61(h), 4'	●
3-TIER ASSEMBLE SS DESKTOP MESA ACERO INOXIDABLE 3 NIVELES				
CB10555FS	1 / 428 en 40HQ	NA	35.8(l) x 29.9(w) x 33.5(h), 3'	●
CB10556FS	1 / 324 en 40HQ	NA	47.2(l) x 29.9(w) x 33.5(h), 4'	●
CB10557FS	1 / 261 en 40HQ	NA	59.1(l) x 29.9(w) x 33.5(h), 5'	●
2-TIER ASSEMBLE SS DESKTOP MESA ACERO INOXIDABLE 2 NIVELES				
CB10551FS	1 / 428 en 40HQ	NA	35.8(l) x 29.9(w) x 33.5(h), 3'	●
CB10552FS	1 / 324 en 40HQ	NA	47.2(l) x 29.9(w) x 33.5(h), 4'	●
CB10553FS	1 / 261 en 40HQ	NA	50.1(l) x 29.9(w) x 33.5(h), 5'	●
CB10554FS	1 / 218 en 40HQ	NA	70.9(l) x 29.9(w) x 33.5(h), 6'	●



NO.				
2-TIER BACK ASSEMBLE SS DESKTOP MESA CON TOPE ACERO INOXIDABLE 2 NIVELES				
CB10559FS	1 / 380 en 40HQ	NA	35.8(l) x 29.9(w) x 39.4(h), 3'	●
CB10560FS	1 / 289 en 40HQ	NA	47.2(l) x 29.9(w) x 39.4(h), 4'	●
CB10561FS	1 / 232 en 40HQ	NA	59.1(l) x 29.9(w) x 39.4(h), 5'	●
CB10562FS	1 / 194 en 40HQ	NA	70.9(l) x 29.9(w) x 39.4(h), 6'	●
3-TIER BACK ASSEMBLE SS DESKTOP MESA CON TOPE ACERO INOXIDABLE 3 NIVELES				
CB10563FS	1 / 380 en 40HQ	NA	35.8(l) x 29.9(w) x 39.4(h), 3'	●
CB10564FS	1 / 291 en 40HQ	NA	47.2(l) x 29.9(w) x 39.4(h), 4'	●
CB10565FS	1 / 232 en 40HQ	NA	59.1(l) x 29.9(w) x 39.4(h), 5'	●
CB10566FS	1 / 194 en 40HQ	NA	70.9(l) x 29.9(w) x 39.4(h), 6'	●



COLOR CODED



MOBILE PLATE RACK CATERCADDY™ TORRE PARA PLATOS CATERCADDY™

NO.				
CB10567FS	1 / 302 en 40HQ	41.7 QT	40.2(l) x 28.3(w) x 30.3(h), 40"	●
CB10568FS	1 / 289 en 40HQ	29.3 QT	23.4(l) x 22.8(w) x 68.9(h), 40"	●

NO.				
COLOR STEEL WIRE POLE ALTEK™ POSTE DE ACERO COLOR PARA REPISA ALTEK™				
CB10189MT	4 / 11,333 en 40HQ	NA	70.9(l), 6'	●●●●●
CB10190MT	4 / 13,600 en 40HQ	NA	63(l), 5 1/4'	●●●●●
CB10191MT	4 / 13,600 en 40HQ	NA	53.9(l), 4 1/2'	●●●●●
CB10192MT	4 / 22,666 en 40HQ	NA	31.5(l), 2 3/4'	●●●●●
COLOR 304 STAINLESS STEEL WIRE POLE ALTEK™ POSTE DE ACERO INOXIDABLE PARA REPISA ALTEK™				
CB10435MT	4 / 11,333 en 40HQ	NA	70.9(l), 6'	●●●●●
CB10436MT	4 / 13,600 en 40HQ	NA	63(l), 5 1/4'	●●●●●
CB10437MT	4 / 13,600 en 40HQ	NA	53.9(l), 4 1/2'	●●●●●
CB10438MT	4 / 22,666 en 40HQ	NA	31.5(l), 2 3/4'	●●●●●
304 STEEL WIRE POLE ALTEK™ POSTE DE ACERO PARA REPISA ALTEK™				
CB10181MT	4 / 11,333 en 40HQ	NA	70.9(l), 6'	●●●●●
CB10182MT	4 / 13,600 en 40HQ	NA	63(l), 5 1/4'	●●●●●
CB10183MT	4 / 13,600 en 40HQ	NA	53.9(l), 4 1/2'	●●●●●
CB10184MT	4 / 22,666 en 40HQ	NA	31.5(l), 2 3/4'	●●●●●



NO.				
304 STEEL WIRE SHELF ALTEK™ REPISA DE ALAMBRE DE ACERO ALTEK™				
CB10177MT	4 / 680 en 40HQ	NA	35.8(l) x 24(w) x 1.7(h), 36"	●
CB10178MT	4 / 507 en 40HQ	NA	48(l) x 24(w) x 1.7(h), 48"	●
CB10179MT	4 / 407 en 40HQ	NA	60(l) x 24(w) x 1.7(h), 60"	●
CB10180MT	4 / 340 en 40HQ	NA	71.9(l) x 24(w) x 1.7(h), 72"	●
COLOR 304 STAINLESS STEEL WIRE SHELF ALTEK™ REPISA DE ALAMBRE DE ACERO INOXIDABLE ALTEK™				
CB10431MT	4 / 680 en 40HQ	NA	35.8(l) x 24(w) x 1.7(h), 36"	●
CB10432MT	4 / 507 en 40HQ	NA	48(l) x 24(w) x 1.7(h), 48"	●
CB10433MT	4 / 407 en 40HQ	NA	60(l) x 24(w) x 1.7(h), 60"	●
CB10434MT	4 / 340 en 40HQ	NA	71.9(l) x 24(w) x 1.7(h), 72"	●

NO.				
COLOR STEEL WIRE SHELF ALTEK™ REPISA DE ALAMBRE DE ACERO COLOR ALTEK™				
CB10185MT	4 / 680 en 40HQ	NA	35.8(l) x 24(w) x 1.7(h), 36"	●●●●●
CB10186MT	4 / 507 en 40HQ	NA	48(l) x 24(w) x 1.7(h), 48"	●●●●●
CB10187MT	4 / 407 en 40HQ	NA	60(l) x 24(w) x 1.7(h), 36"	●●●●●
CB10188MT	4 / 340 en 40HQ	NA	71.9(l) x 24(w) x 1.7(h), 36"	●●●●●



DISPOSABLES

consumibles

Are you using cost effective tools to simplify operations and keep food safe? Great value for money, reliability and functional design are attributes that define Cobalt™'s Food Service Essentials range.

« We are constantly adding to our Food Service Essentials product line with innovative items that reinforce our value-for-money philosophy.

« From cutting boards to food storage and transportation, we have a myriad of products for the hospitality and foodservice industries.

« Cobalt™'s breadth of design and manufacturing capabilities in plastics and stainless steel, ensure our food service products are at the forefront of innovation and represent quality without compromise.

¿Esta usted utilizando las soluciones más económicas para preparar alimentos seguros? Máximo valor por su dinero, confiabilidad y funcionalidad son los atributos que definen el rango de productos de Servicio Alimentos Cobalt™.

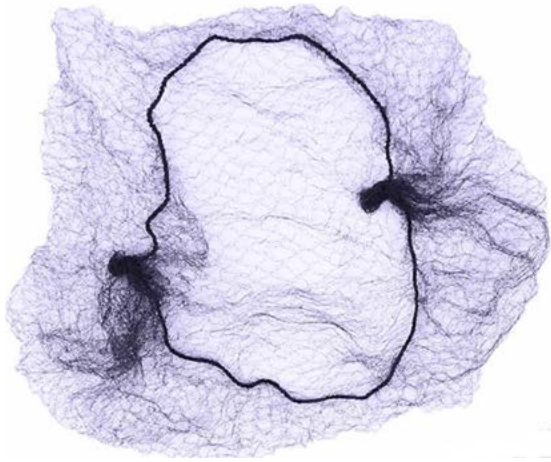
« En Cobalt™ estamos constantemente agregando productos innovadores a nuestra línea de Servicio Alimentos que refuercen nuestra filosofía de máximo valor al mejor precio.

« Desde tablas para cortar hasta repisas de varias dimensiones, Cobalt™ cuenta con amplio rango de productos al servicio del sector hotelero y alimentos.

« La amplia capacidad de Cobalt™ para diseñar y trabajar con materia primas como plásticos y aceros inoxidable de primera calidad, asegura que nuestros productos para Servicio de Alimentos estén a la vanguardia en innovación y desempeño.

consumibles

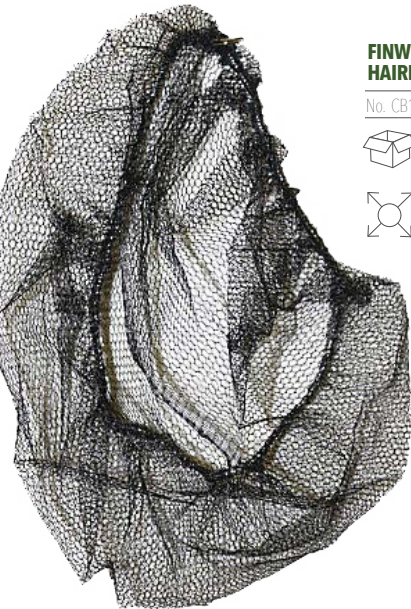




INVISIBLE NYLON HAIR MESH RED DE PELO REFORZADO EN NYLON TEJIDO 21" INVISIBLE

No. CB10004DE

1440 / 4,512 en 40HQ
 NA
 ●



FINW MESH NYLON HAIRNET 21"

RED DE PELO REFORZADO EN NYLON TEJIDO 21"

No. CB10003DE

1000 / 2,627 en 40HQ
 21.0(h)
 ●

POLYPROPYLENE BOUFFANT MOP CAP 21"

GORRO COFIA BLANCA AJUSTABLE DESECHABLE CUBRE PELO GUSANITO 21"

No. CB10320DE

1000 / 3,309 en 40HQ
 NA
 ○



SLEEVE 18'

MANGA PROTECTORA INDUSTRIAL 18 IN

No. CB129423SS

250 / 613,891 en 40HQ
 18.0(l) x 5.9(w) x 0.0(h)
 ●

NA

INDUSTRIAL-GRADE BIB APRON 116 X 90 CM, .28 MM TPU

MANDIL INDUSTRIAL 116 X 90 CM, .28 MM

No. CB154723SS

100 / 76,411 en 40HQ
 45.7(l) x 35.4(w) x 0.0(h)
 ●

NA



MICRO POROUS OVERALL

OVEROL MICROPOROSO DE SEGURIDAD

NO.				
CB123736FS	50 / 62,680 en 40HQ	NA	66.9(l) x 26.4(w) x 0.0(h)	
CB18936FS	50 / 62,680 en 40HQ	29.3 QT	66.9(l) x 26.4(w) x 0.0(h)	



CB10263DE



CB10375DE



CB10264DE

NO.				
POLYETHYLENE GLOVE GUANTE DESECHABLE DE POLIETILENO				
CB10263DE	1000 / 14,862 en 40HQ	NA	NA	
NITRILE GLOVE GUANTE DESECHABLE DE NITRILO				
CB10375DE	1000 / 5,001 en 40HQ	NA	NA	
LATEX GLOVE GUANTE DESECHABLE DE LÁTEX				
CB10264DE	1000 / 4,401 en 40HQ	NA	NA	
NYLON GLOVE WITH POLYURETHANE GUANTE DE NYLON CON POLIURETANO				
	240 / 693,200 en 40HQ	NA	9.8(l) x 3.5(w) x 0.0(h)	
NYLON GLOVE WITH NITRILE ON PALM GUANTE DE NYLON CON NITRILO EN LA PALMA				
	480 / 74,139 en 40HQ	NA	9.8(l) x 3.5(w) x 0.0(h)	
RED LATEX GLOVE WITH COTTON 13 IN GUANTE DE LÁTEX CON FORRO INTERIOR DE ALGODÓN 13 IN				
	480 / 786,298 en 40HQ	NA	13.0(l) x 3.9(w) x 0.0(h)	
ANTI-CUT, HDPE AND FIBERGLASS GLOVE WITH GREY POLYURETHANE ON PALM GUANTE ANTI-CORTE, HDPE Y FIBRA DE VIDRIO CON POLIURETANO EN LA PALMA				
	240 / 453,072 en 40HQ	NA	9.8(l) x 3.9(w) x 0.0(h)	
NYLON GLOVE WITH FOAMED NITRILE GUANTE DE NYLON CON NITRILO ESPUMOSO				
	480 / 741,391 en 40HQ	NA	9.8(l) x 3.9(w) x 0.0(h)	
GREEN NITRILE GLOVE, 13 THOUSANDTHS THICKNESS, 13 INCH LONG, STRAIGHT WRIST GUANTE INDUSTRIAL DE NITRILO 13 IN				
	240 / 628,172 en 40HQ	NA	13.0(l) x 3.9(w) x 0.0(h)	

FACE MASK & EAR LOOPS MOUTH COVER

CUBRE BOCA DESECHABLE

No. CB10005DE

2000 / 1,266 en 40HQ

NA

NA



DISPOSABLE EAR LOOP 3-PLY NON-WOVEN MOUTH COVER FILTER DUST FACE MASK

MÁSCARA DESECHABLE MÉDICA

No. CB10004DE

6000 / 1,461 en 40HQ

NA

NA

EAR PLUGS, CORDED, FOAM


TAPONES DE ESPUMA CON CORDÓN PARA OÍDO

No. CB154533SS

2,000 / 1110000 en 40HQ

25.6(l) x 0.0(w) x 0.0 (h)

NA



CLEAR PC, UV, ANTI-SCRATCH PROTECTIVE GOGGLE

LENTE DE PC, ANTI-RASPADURAS, UV

No. CB154733SS

300 / 234,442 en 40HQ

6.0(l) x 7.0(w) x 2.0(h)

NA



NO.				
GLOVE JAPANESE STRING KNIT STYLE 40 GR 60% COTTON, 40% POLYESTER	GUANTE ESTILO JAPONÉS TEJIDO 40 GR, 60% ALG-40% POLIÉSTER			
	600 / 493,564 en 40HQ	NA	9.4(l) x 3.9(w) x 0.0(h)	
GLOVE JAPANESE STRING KNIT STYLE 60 GR 70% COTTON, 30% POLYESTER	GUANTE ESTILO JAPONÉS TEJIDO 60 GR, 70% ALG-30% POLIÉSTER			
	600 / 493,564 en 40HQ	NA	9.4(l) x 3.9(w) x 0.0(h)	
GLOVE JAPANESE STRING KNIT STYLE 70 GR, 85% COTTON, 15% POLYESTER	GUANTE ESTILO JAPONÉS TEJIDO 70 GR, 85% ALG-15% POLIÉSTER			
	600 / 490,063 en 40HQ	NA	9.4(l) x 3.9(w) x 0.0(h)	
WORK GLOVE KNIT ONE SIZE 100% COTTON	GUANTE DE TRABAJO TEJIDO 100% DE ALGODÓN			
	480 / 782,835 en 40HQ	NA	9.1(l) x 4.3(w) x 0.0(h)	
WORK CANVAS GLOVE KNIT DOUBLE	GUANTE DE LONA TEJIDO CON CAPA DOBLE EN PALMA			
	240 / 268,765 en 40HQ	NA	10.2(l) x 4.3(w) x 0.0(h)	
GLOVE OF BEEF CARNAGE. REINFORCED IN THE PALM WITH 6 X 4' IN PALM	GUANTE DE CARNAZA DE RES REFORZADO EN LA PALMA			
	240 / 269,685 en 40HQ	NA	10.6(l) x 4.7(w) x 0.0(h)	
JAPANESE STYLE KNITTED GLOVE - 60% COTTON AND 40% POLYESTER, 40GR WITH PVC DOTS ON BOTH SIDES	GUANTE ESTILO JAPONÉS DE ALGODÓN 60% ALGODÓN, 40% POLIÉSTER CON PUNTO DE PVC EN AMBOS LADOS			
	600 / 485,369 en 40HQ	NA	9.4(l) x 3.9(w) x 0.0(h)	

PARTICULATE RESPIRATOR N95 RESPIRADORES DESECHABLES PARA PARTÍCULAS,

No. CB025423SS

400 / 364,827 en 40HQ

5.0 (l) x 5.5 (w) x 2.5 (h)

NA



MICROFIBER TOWEL TOALLA DE MICROFIBRA

No. CB20264DE

15.7 / 751 en 40HQ

0.0(l) x 15.7(w) x 200(h)

NA



Biodegradables

NO.				
CLEAR BIODEGRADABLE CUP VASO BIODEGRADABLE TRANSPARENTE				
CB10052BD	1000 / - en 40HQ	16 oz.	NA	○
CB16052BD	1000 / - en 40HQ	12 oz.	NA	○
BIODEGRADABLE SOUP CONTAINER ENVASE BIODEGRADABLE BLANCO				
CB10052BD	500 / - en 40HQ	16 oz.	NA	○
CB10052BD	500 / - en 40HQ	12 oz.	NA	○
BIODEGRADABLE CUP VASO BIODEGRADABLE BLANCO				
CB10051BD	1000 / - en 40HQ	16 oz.	NA	○
CB10252BD	1000 / - en 40HQ	12 oz.	NA	○
BIODEGRADABLE LID FOR COFFEE CUP TAPADERA BIODEGRADABLE NEGRA PARA CAFÉ CUP				
CB10062BD	1000 / - en 40HQ	NA	NA	○●
BIODEGRADABLE CLEAR DOME LID FOR CUP TAPADERA BIODEGRADABLE DOMO TRANSPARENTE				
CB40052BD	1000 / 1,266 en 40HQ	NA	NA	○
BIODEGRADABLE CLEAR LID FOR CUP TAPADERA BIODEGRADABLE PLANA TRANSPARENTE				
CB40052BD	1000 / 1,266 en 40HQ	NA	NA	○
BIODEGRADABLE CLAMSHELL CONTAINER CONTENEDOR BIODEGRADABLE				
CB10052BD	500 / - en 40HQ	NA	6 x 6"	○
CB10053BD	500 / - en 40HQ	NA	8 X 8"	○
CB19052BD	200 / - en 40HQ	NA	9 X 9"	○
BIODEGRADABLE CLEAR PLASTIC SOUFFLE CONTENEDOR BIODEGRADABLE TRANSPARENTE TIPO SOUFFLE				
	1000 / 1,266 en 40HQ	NA	1, 1.5, 2, 3, 3.5 & 4 oz.	○
BIODEGRADABLE CLEAR PAPER SOUFFLE CONTENEDOR BIODEGRADABLE DE PAPEL TIPO SOUFFLE				
	1000 / 1,266 en 40HQ	NA	1, 1.5, 2, 3, 3.5 & 4 oz.	○

CB10052BD



CB10052BD



CB10062BD



CB10051BD



CB40052BD



CB13052BD



BIODEGRADABLE DISPOSABLE TRAY 8 X 5.5"

CHAROLA BIODEGRADABLE 8X5

No. CB90052BD

1000 / - en 40HQ

NA

NA

○



CB10052BD



BIODEGRADABLE DISPOSABLE BOWL PLATE 12OZ

PLATO BIODEGRADABLE HONDO 12OZ

No. CB12452BD

1000 / - en 40HQ

NA

NA

○

BIODEGRADABLE DISPOSABLE CUTLERY

CUBIERTOS BIODEGRADABLES

No. CB13552BD

1000 / - en 40HQ

NA

NA

○



BIODEGRADABLE DISPOSABLE PLATE PLATO BIODEGRADABLE LISO

NO.				
CB10052BD	1000 / - en 40HQ	NA	6"	○
CB12452BD	500 / - en 40HQ	NA	9"	○





COBALT™
work easy

www.cobaltcommercial.com